

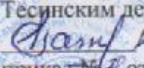


Муниципальное казенное дошкольное образовательное учреждение Тесинский детский сад общеразвивающего вида с приоритетным осуществлением деятельности по художественно-эстетическому направлению развития детей

**Согласовано:**  
на заседании род. комитета  
№ 1 от 20.09 2023 г.  
Председатель РК  
 М.Н. Пустынцева

**Принято:**  
на заседании пед.  
совета № 1 от 21.08.2023 г.  
Председатель пед.  
совета  О.Н.  
Степанченко

**Утверждено:**  
Заведующий МКДОУ  
Тесинским детским садом  
 А.Ф. Баженова  
приказ № 1 от 21.08.2023 г.



## Рабочая программа

### учителя-логопеда

в логопедической группе компенсирующей направленности  
для детей с ТНР  
среднего и старшего дошкольного возраста (4-7 лет).

составитель:  
учитель-логопед Якушкина В.И.

с. Тесь  
2023г.

## Оглавление

1. Целевой раздел .....	3
1.1. Пояснительная записка .....	3
1.2. Значимые для реализации Программы характеристики .....	5
1.3. Возрастные и индивидуальные особенности контингента детей, воспитывающихся в группе .....	9
1.4. Планируемые результаты освоения программы детьми .....	9
1.5. Система педагогической диагностики (мониторинга) достижения детьми планируемых результатов освоения программы .....	11
2. Содержательный раздел .....	16
2.1. Содержание коррекционно-логопедической работы с детьми .....	16
2.2. Перспективно-тематическое планирование .....	16
2.3. Взаимодействие учителя-логопеда с воспитателями и специалистами группы .....	29
2.4. Взаимодействие учителя-логопеда с семьями воспитанников .....	31
3. Организационный раздел .....	33
3.1. Организация коррекционно-развивающей деятельности группе .....	33
3.1.1. Образовательная нагрузка .....	33
3.1.2. Структура подгрупповых и индивидуальных занятий .....	33
3.1.3. Формы коррекционно-образовательной деятельности .....	34
3.1.4. Организация коррекционно-развивающей деятельности .....	36
3.2. Условия реализации рабочей программы .....	40
3.2.1. Психолого-педагогические условия .....	40
3.2.3. Организационные условия (создание предметно-развивающей среды) .....	42
3.2.4. Материально-технические условия .....	43
3.2.5. Методическое обеспечение коррекционно-развивающей работы. ....	43

# 1. Целевой раздел

## 1.1. Пояснительная записка

Рабочая программа коррекционно-развивающей работы учителя-логопеда *Якушкиной В.И., логопедической группы* разработана в соответствии с федеральными, региональными и локальными нормативными документами:

- Федеральный закон от 29 декабря 2012 г. № 273-ФЗ «Об образовании в Российской Федерации»
- Приказ Министерства образования и науки Российской Федерации от 17 октября 2013 г. № 1155 «Об утверждении федерального государственного образовательного стандарта дошкольного образования»
- Приказ Минпросвещения России от 24.11.2022 N 1022 «Об утверждении федеральной адаптированной образовательной программы дошкольного образования для обучающихся с ограниченными возможностями здоровья (Зарегистрировано в Минюсте России 27.01.2023 N 72149)
- Приказ Минпросвещения России от 31.07.2020 № 373 «Об утверждении Порядка организации и осуществления образовательной деятельности по основным общеобразовательным программам — образовательным программам дошкольного образования».
- Постановление Главного государственного санитарного врача Российской Федерации от 28 сентября 2020 года №28 об утверждении санитарных правил СП 2.4.3648-20 "Санитарно-эпидемиологические требования к организациям воспитания и обучения, отдыха и оздоровления детей и молодежи"
- Распоряжение Минпросвещения России от 06.08.2020 N P-75 (ред. от 06.04.2021) "Об утверждении примерного Положения об оказании логопедической помощи в организациях, осуществляющих образовательную деятельность"
- Разъяснения по вопросу регулирования рабочего времени учителей-логопедов организаций, осуществляющих образовательную деятельность, при выполнении ими должностных обязанностей. 24.11. 2020 ДГ-2210/07
- Основной адаптированной программы МКДОУ Тесинского детского сада
- Уставом МКДОУ Тесинского детского сада
- Уставом ОУ

Рабочая программа определяет содержание, структуру и организацию деятельности, обеспечивает единство воспитательных, развивающих и обучающих целей и задач образовательного процесса с детьми старшего дошкольного возраста *логопедической группы (компенсирующей направленности)* для детей с тяжелыми нарушениями речи (далее – ТНР).

Срок реализации программы: два учебных года с 1 сентября 2023г. – 31 августа 2025года.

Основой рабочей программы является создание оптимальных условий для коррекционно-развивающей работы и всестороннего гармоничного развития детей с тяжелыми нарушениями речи (далее – ТНР).

Реализация рабочей программы предусматривает полное взаимодействие и преемственность действий всех специалистов дошкольного образовательного учреждения и родителей дошкольников.

**Цель** — проектирование модели коррекционно-развивающей психолого-педагогической работы, максимально обеспечивающей создание условий для выравнивания речевого и психофизического развития ребенка с ТНР, его всестороннее гармоничное развитие, позитивную социализацию и развитие творческого потенциала на основе сотрудничества с взрослыми и сверстниками.

**Задачи рабочей программы:**

- ✓ работать над совершенствованием процессов слухового и зрительного восприятия, внимания, памяти, мыслительных операций анализа, синтеза, сравнения, обобщения, классификации;
- ✓ развивать общую, ручную, артикуляторную моторику;
- ✓ осуществлять коррекцию нарушений дыхательной и голосовой функций;
- ✓ расширять объем импрессивной и экспрессивной речи и уточнять предметный (существительные), предикативный (глаголы) и адъективный (прилагательные) компоненты словаря, вести работу по формированию семантической структуры слова, организации семантических полей;
- ✓ совершенствовать восприятие, дифференциацию и навыки употребления детьми грамматических форм слова и словообразовательных моделей, различных типов синтаксических конструкций;
- ✓ совершенствовать навыки связной речи детей;
- ✓ вести работу по коррекции нарушений фонетической стороны речи, по развитию фонематических процессов;
- ✓ формировать мотивацию детей к школьному обучению, учить их основам грамоты.

**Рабочая программа построена на следующих принципах:**

- полноценное проживание ребёнком всех этапов детства, обогащение (амплификация) детского развития;
- построение коррекционно-развивающей деятельности и образовательного процесса на основе индивидуальных особенностей каждого ребенка, при котором сам ребенок становится активным в выборе содержания своего образования, становится субъектом образования;
- содействие и сотрудничество детей и взрослых, признание ребенка полноценным участником (субъектом) образовательных отношений;
- поддержка инициативы детей в различных видах деятельности;
- сотрудничество с семьёй;
- приобщение детей к социокультурным нормам, традициям семьи, общества и государства;
- формирование познавательных интересов и познавательных действий ребенка в различных видах деятельности;
- возрастная адекватность дошкольного образования (соответствие условий, требований, методов возрасту и особенностям развития);
- учёт этнокультурной ситуации развития детей;
- принцип развивающего образования, реализующийся через деятельность каждого ребенка в зоне его ближайшего развития;
- соответствие критериям полноты, необходимости и достаточности, то есть достижение поставленных целей и решение задач только на необходимом и достаточном материале, максимально приближаться к разумному «минимуму»;
- принцип интеграции образовательных областей в соответствии с возрастными возможностями и особенностями воспитанников, спецификой и возможностями образовательных областей;
- комплексно-тематический принцип построения коррекционно-развивающей деятельности и образовательного процесса;
- построение образовательного процесса на адекватных возрасту формах работы с детьми. Основной формой работы с детьми дошкольного возраста и ведущим видом деятельности для них является игра;
- принцип непрерывности образования;
- системный подход к организации коррекционно-развивающей работы;

- преемственность всех этапов коррекционно-развивающей работы: диагностического, отборочного, содержательного, организационного, мониторингового.

#### **Специфические принципы и подходы к формированию рабочей программы для обучающихся с ТНР:**

1. Индивидуализация коррекционно-развивающей работы с обучающимися с ТНР с учетом их интересов, мотивов, способностей и психофизических особенностей.

2. Развивающее вариативное образование: поддержка инициативы детей в различных видах деятельности с учетом зон актуального и ближайшего развития ребенка, что способствует развитию, расширению как явных, так и скрытых возможностей ребенка.

3. Полнота содержания и интеграция отдельных образовательных областей для всестороннего развития обучающихся с ТНР

4. Инвариантность ценностей и целей при вариативности средств реализации и достижения целей рабочей программы.

5. Сетевое взаимодействие с организациями социализации, образования, охраны здоровья и другими партнерами, которые могут внести вклад в развитие и образование обучающихся с ТНР

6. Приобщение детей к социокультурным нормам, традициям семьи, общества и государства;

7. Развитие речи и опора на онтогенез (учет закономерностей развития детской речи в норме);

8. Взаимосвязное формирование фонетико-фонематических и лексико-грамматического компонентов языка (единство названных направлений и их взаимоподготовка);

9. Дифференцированный подход в логопедической работе к детям с различной структурой речевого нарушения.

## **1.2. Значимые для реализации Программы характеристики**

### **Характеристика речи обучающихся с ТНР**

Дошкольники с тяжелыми нарушениями речи — это дети с поражением центральной нервной системы (или проявлениями перинатальной энцефалопатии), что обуславливает частое сочетание у них стойкого речевого расстройства с различными особенностями психической деятельности.

Учитывая положение о тесной связи развития мышления и речи (Л. С. Выготский), можно сказать, что интеллектуальное развитие ребенка в известной мере зависит от состояния его речи. Системный речевой дефект часто приводит к возникновению вторичных отклонений в умственном развитии, к своеобразному формированию психики.

### **Общая характеристика детей со II уровнем развития речи**

**(по Р. Е. Левиной)**

Активный словарь детей расширяется не только за счет существительных и глаголов, но и за счет использования некоторых прилагательных (преимущественно качественных) и наречий. В результате коррекционно-логопедической работы дети начинают употреблять личные местоимения, изредка — предлоги и союзы в элементарных значениях. Пояснение слова иногда сопровождается жестом. Нередко нужное слово заменяется названием сходного предмета с добавлением частицы не. В речи детей встречаются отдельные формы словоизменения, наблюдаются попытки изменять слова по родам, числам и падежам, глаголы — по временам, но часто эти попытки оказываются неудачными. Существительные употребляются в основном в именительном падеже, глаголы — в инфинитиве или в форме 3-го лица единственного и множественного числа настоящего времени. При этом глаголы могут не согласовываться с

существительными в числе и роде. Употребление существительных в косвенных падежах носит случайный характер. Фраза, как правило, бывает аграмматичной. Также аграмматично изменение имен существительных по числам. Форму прошедшего времени глагола дети нередко заменяют формой настоящего времени и наоборот. В речи детей встречаются взаимозамены единственного и множественного числа глаголов, смешение глаголов прошедшего времени мужского и женского рода. Средний род глаголов прошедшего времени в активной речи детей не употребляется. Прилагательные используются детьми значительно реже, чем существительные и глаголы, они могут не согласовываться в предложении с другими словами. Предлоги в речи детей встречаются редко, часто заменяются или опускаются. Союзам и частицам дети пользуются крайне редко. Обнаруживаются попытки найти нужную грамматическую форму слова, но эти попытки чаще всего бывают неуспешными. Способами словообразования дети не владеют. У детей начинает формироваться фразовая речь. Они начинают более или менее развернуто рассказывать о хорошо знакомых событиях, о семье, о себе, о товарищах. Однако в их речи еще очень отчетливо проявляются недостатки: незнание многих слов, неправильное произношение звуков, нарушение структуры слов, аграмматизмы.

Понимание речи детьми улучшается, расширяется их пассивный словарь. Они начинают различать некоторые грамматические формы, но это различие неустойчиво. Дети способны дифференцировать формы единственного и множественного числа существительных и глаголов, мужского и женского рода глаголов прошедшего времени, особенно с ударными окончаниями. Они начинают ориентироваться не только на лексическое значение, но и на смысловозначительные морфологические элементы. В то же время у них отсутствует понимание форм числа и рода прилагательных, значения предлогов они различают только в хорошо знакомых ситуациях. Звукопроизношение у детей значительно нарушено. Обнаруживается их неподготовленность к овладению звуковым анализом и синтезом. В то же время отмечается более точная дифференциация звуковой стороны речи. Дети могут определять правильно и неправильно произносимые звуки. Нарушенными чаще оказываются звуки [С], [С'], [З], [З'], [Ц], [Ш], [Ж], [Ч], [Щ][Р], [Р'], [Т], [Т'], [Д], [Д'], [Г], [Г']. Для детей характерны замены твердых согласных мягкими и наоборот. Гласные артикулируются неотчетливо. Между изолированным воспроизведением звуков и их употреблением в речи существуют резкие расхождения. Несформированность звукопроизношения у детей ярко проявляется при произнесении слов и предложений. Детям доступно воспроизведение слоговой структуры слов, но звуковой состав этих слов является диффузным. Они правильно передают звуковой состав односложных слов без стечения согласных, в то же время повторить двусложные слова, состоящие из прямых слогов, во многих случаях не могут. Дети испытывают ярко выраженные затруднения при воспроизведении звукового состава двусложных слов, включающих обратный и прямой слог. Количество слогов в слове сохраняется, но звуковой состав слов, последовательность звуков и слогов воспроизводятся неверно. При повторении двусложных слов с закрытым и прямым слогом в речи детей часто обнаруживается выпадение звуков. Наибольшие затруднения вызывает у детей произнесение односложных и двусложных слов со стечением согласных. В их речи часто наблюдается пропуск нескольких звуков. В трехсложных словах дети, наряду с искажением и пропуском звуков, допускают перестановки слогов или опускают их совсем. Искажения в трехсложных словах по сравнению с двусложными более выражены. Четырех-, пятисложные слова произносятся детьми искаженно, происходит упрощение многосложной структуры. Еще более часто нарушается произнесение слов во фразовой речи. Нередко слова, которые произносились правильно либо с небольшими искажениями, во фразе теряют всякое сходство с исходным словом. Недостаточное усвоение звукового состава слов задерживает формирование словаря детей и овладение ими грамматическим строем, о чем свидетельствуют смешения значений слов.

## Общая характеристика детей с III уровнем развития речи

(по Р. Е. Левиной)

На фоне сравнительно развернутой речи наблюдается неточное знание и неточное употребление многих обиходных слов. В активном словаре преобладают существительные и глаголы, реже употребляются слова, характеризующие качества, признаки, состояния предметов и действий, а также способы действий. При использовании простых предлогов дети допускают большое количество ошибок и почти не используют сложные предлоги. Отмечается незнание и неточное употребление некоторых слов детьми: слова могут заменяться другими, обозначающими сходный предмет или действие, или близкими по звуковому составу. Иногда, для того чтобы назвать предмет или действие, дети прибегают к пространным объяснениям. Словарный запас детей ограничен, поэтому часто отмечается неточный выбор слов. Некоторые слова оказываются недостаточно закрепленными в речи из-за их редкого употребления, поэтому при построении предложений дети стараются избегать их. Даже знакомые глаголы часто недостаточно дифференцируются детьми по значению. Замены слов происходят как по смысловому, так и по звуковому признаку. Прилагательные преимущественно употребляются качественные, обозначающие непосредственно воспринимаемые признаки предметов — величину, цвет, форму, некоторые свойства предметов. Относительные и притяжательные прилагательные используются только для выражения хорошо знакомых отношений. Наречия используются редко. Дети употребляют местоимения разных разрядов, простые предлоги (особенно для выражения пространственных отношений: в, к, на, под и др.). Временные, причинные, разделительные отношения с помощью предлогов выражаются значительно реже. Редко используются предлоги, выражающие обстоятельства, характеристику действия или состояния, свойства предметов или способ действия (около, между, через, сквозь и др.). Предлоги могут опускаться или заменяться. Причем один и тот же предлог при выражении различных отношений может и опускаться, и заменяться. Это указывает на неполное понимание значений даже простых предлогов. У детей третьего уровня недостаточно сформированы грамматические формы. Они допускают ошибки в падежных окончаниях, в употреблении временных и видовых форм глаголов, в согласовании и управлении. Способами словообразования дети почти не пользуются. Большое количество ошибок допускается при словоизменении, из-за чего нарушается синтаксическая связь слов в предложениях: смешение окончаний существительных мужского и женского рода, замена окончаний существительных среднего рода в именительном падеже окончанием существительного женского рода, склонение имен существительных среднего рода как существительных женского рода, неправильные падежные окончания существительных женского рода с основой на мягкий согласный, неправильное соотнесение существительных и местоимений, ошибочное ударение в слове, неразличение вида глаголов; ошибки в беспредложном и предложном управлении, неправильное согласование существительных и прилагательных, особенно среднего рода, реже — неправильное согласование существительных и глаголов. Словообразование у детей сформировано недостаточно. Отмечаются трудности подбора однокоренных слов. Часто словообразование заменяется словоизменением. Редко используются суффиксальный и префиксальный способы словообразования, причем образование слов является неправильным. Изменение слов затруднено звуковыми смешениями, например, к слову «город» подбирается родственное слово «голодный» (смешение [Р]—[Л]), к слову «свисток» — «цветы» (смешение [С]—[Ц]). В активной речи дети используют преимущественно простые предложения. Большие затруднения (а часто и полное неумение) отмечаются у детей при распространении предложений и при построении сложносочиненных и сложноподчиненных предложений. Во фразовой речи детей обнаруживаются отдельные аграмматизмы, часто отсутствует правильная связь слов в предложениях, выражающих временные, пространственные и причинно-следственные отношения. У большинства детей сохраняются недостатки произношения звуков и

нарушения звукослоговой структуры слова, что создает значительные трудности в овладении детьми звуковым анализом и синтезом. Дефекты звукопроизношения проявляются в затруднениях при различении сходных фонем. Диффузность смещений, их случайный характер отсутствуют. Дети пользуются полной слоговой структурой слов. Редко наблюдаются перестановки звуков, слогов. Подобные нарушения проявляются главным образом при воспроизведении незнакомых и сложных по звукослоговой структуре слов. Понимание обиходной речи детьми в основном хорошее, но иногда обнаруживается незнание отдельных слов и выражений, смешение смысловых значений слов, близких по звучанию, недифференцированность грамматических форм. Возникают ошибки в понимании речи, связанные с недостаточным различением форм числа, рода и падежа существительных и прилагательных, временных форм глагола, оттенков значений однокоренных слов, а также тех выражений, которые отражают причинно-следственные, временные, пространственные отношения.

### **Общая характеристика детей с IV уровнем развития речи (по Т. Б. Филичевой)**

Дети, отнесенные к четвертому уровню речевого развития, не имеют грубых нарушений звукопроизношения, но у них наблюдается недостаточно четкая дифференциация звуков. Нарушения звукослоговой структуры слов проявляются у детей в различных вариантах искажения звуконаполняемости, поскольку детям трудно удерживать в памяти грамматический образ слова. У них отмечаются персеверации, перестановки звуков и слогов, сокращение согласных при стечении, замены слогов, реже — опускание слогов. Среди нарушений фонетико-фонематического характера наряду с неполной сформированностью звукослоговой структуры слова у детей отмечаются недостаточная внятность, выразительность речи, нечеткая дикция, создающие впечатление общей смазанности речи, смешение звуков, что свидетельствует о низком уровне сформированности дифференцированного восприятия фонем и является важным показателем незавершенного процесса фонемообразования. Дети этого уровня речевого развития имеют отдельные нарушения смысловой стороны языка. Несмотря на разнообразный предметный словарь в нем отсутствуют слова, обозначающие некоторых животных, растения, профессии людей, части тела. Отвечая на вопросы, дети смешивают родовые и видовые понятия. При обозначении действий и признаков предметов дети используют типовые и сходные названия. Лексические ошибки проявляются в замене слов, близких по значению, в неточном употреблении и смешении признаков. В то же время для детей этого уровня речевого развития характерны достаточная сформированность лексических средств языка и умения устанавливать системные связи и отношения, существующие внутри лексических групп. Они довольно легко справляются с подбором общеупотребительных антонимов, отражающих размер предмета, пространственную противоположность, оценочную характеристику. Дети испытывают трудности при выражении антонимических отношений абстрактных слов, которые возрастают по мере абстрактности их значения. Недостаточный уровень сформированности лексических средств языка особенно ярко проявляется в понимании и употреблении фраз, пословиц с переносным значением. При наличии необходимого запаса слов, обозначающих профессии, у детей возникают значительные трудности при назывании лиц мужского и женского рода, появляются собственные формы словообразования, не свойственные русскому языку. Выраженные трудности отмечаются при образовании слов с помощью увеличительных суффиксов. Дети либо повторяют названное слово, либо называют его произвольную форму. Стойкими остаются ошибки при употреблении уменьшительно-ласкательных суффиксов, суффиксов единичности. На фоне использования многих сложных слов, часто встречающихся в речевой практике, у детей отмечаются трудности при образовании малознакомых сложных слов.



### **1.3. Возрастные и индивидуальные особенности контингента детей, воспитывающихся в группе**

При разработке рабочей программы учитывался контингент группы и результаты углубленного логопедического обследования развития детей данной группы.

В группе по списку на начало учебного года 7 детей (3 ребенка средней группы, два ребенка старшей группы и два - подготовительной к школе группы). По результатам диагностики речевого развития детей, поступивших в группу, у всех детей имеются нарушения в произношении сонорных и шипящих звуков, активный словарь ниже уровня пассивного словаря. Среди нарушений фонетико-фонематического характера наряду с неполной сформированностью звукослоговой структуры слова у детей отмечаются недостаточная внятность, выразительность речи, нечеткая дикция, создающие впечатление общей смазанности речи, смешение звуков, что свидетельствует о низком уровне сформированности дифференцированного восприятия фонем и является важным показателем незавершенного процесса фонемообразования. Дети подвижные, им трудно усидеть на одном месте, поэтому требуют особого внимания при выборе мотивации ребенка к деятельности.

### **1.4. Планируемые результаты освоения программы детьми**

В соответствии с ФГОС специфика дошкольного детства и системные особенности дошкольного образования делают неправомерными требования от ребенка дошкольного возраста конкретных образовательных достижений. Поэтому результаты освоения Программы представлены в виде целевых ориентиров дошкольного образования и представляют собой возрастные характеристики возможных достижений ребенка с ОВЗ с ТНР к концу дошкольного образования.

Реализация образовательных целей и задач Программы направлена на достижение целевых ориентиров дошкольного образования, которые описаны как основные характеристики развития ребенка с ОВЗ с ТНР. Они представлены в виде изложения возможных достижений обучающихся на разных возрастных этапах дошкольного детства.

#### **Целевые ориентиры реализации АОО ДО для обучающихся с ТНР.**

В соответствии с особенностями психофизического развития ребенка с ТНР планируемые результаты освоения Программы предусмотрены в ряде целевых ориентиров.

#### **Целевые ориентиры освоения программы детьми среднего дошкольного возраста (средняя группа)**

##### **Логопедическая работа**

Ребенок:

- ✓ проявляет мотивацию к занятиям, попытки планировать (с помощью взрослого) деятельность для достижения какой-либо (конкретной) цели;
- ✓ понимает и употребляет слова, обозначающие названия предметов, действий, признаков, состояний, свойств, качеств;
- ✓ употребляет слова, обозначающие названия предметов, действий, признаков, состояний, свойств и качеств;
- ✓ использует слова в соответствии с коммуникативной ситуацией;
- ✓ различает словообразовательные модели и грамматические формы слов в импрессивной речи; – использует в речи простейшие виды сложносочиненных предложений с сочинительными союзами;
- ✓ пересказывает (с помощью взрослого) небольшую сказку, рассказ;

- ✓ составляет описательный рассказ по вопросам (с помощью взрослого), ориентируясь на игрушки, картинки, из личного опыта;
- ✓ различает на слух ненарушенные и нарушенные в произношении звуки;
- ✓ владеет простыми формами фонематического анализа;
- ✓ использует различные виды интонационных конструкций.

### **Речевое развитие**

**Ребенок:**

- ✓ владеет элементарными коммуникативными умениями, взаимодействует с окружающими взрослыми и сверстниками, используя речевые и неречевые средства общения;
  - ✓ может самостоятельно получать новую информацию (задает вопросы, экспериментирует);
  - ✓ обладает значительно возросшим объемом понимания речи; – обладает возросшими звукопроизносительными возможностями;
  - ✓ в речи употребляет все части речи, проявляя словотворчество;
  - ✓ с помощью взрослого рассказывает по картинке, пересказывает небольшие произведения;
  - ✓ сочиняет небольшую сказку или историю по теме, рассказывает о своих впечатлениях, высказывается по содержанию литературных произведений (с помощью взрослого и самостоятельно);
  - ✓ обладает значительно расширенным активным словарным запасом с последующим включением его в простые фразы;
- владеет ситуативной речью в общении с другими детьми и со взрослыми

### **Целевые ориентиры освоения программы детьми старшего дошкольного возраста**

#### *Логопедическая работа*

**Ребенок:**

- обладает сформированной мотивацией к школьному обучению;
- усваивает значения новых слов на основе углубленных знаний о предметах и явлениях окружающего мира;
- употребляет слова, обозначающие личностные характеристики, с эмотивным значением, многозначные;
- умеет подбирать слова с противоположным и сходным значением;
- умеет осмысливать образные выражения и объяснять смысл поговорок (при необходимости прибегает к помощи взрослого);
- правильно употребляет грамматические формы слова; продуктивные и непродуктивные словообразовательные модели;
- умеет подбирать однокоренные слова, образовывать сложные слова;
- умеет строить простые распространенные предложения; предложения с однородными членами; простейшие виды сложносочиненных и сложноподчиненных предложений; сложноподчиненных предложений с использованием подчинительных союзов;
- составляет различные виды описательных рассказов, текстов (описание, повествование, с элементами рассуждения) с соблюдением цельности и связности высказывания;
- умеет составлять творческие рассказы;
- осуществляет слуховую и слухопроизносительную дифференциацию звуков по всем дифференциальным признакам;

- владеет простыми формами фонематического анализа, способен осуществлять сложные формы фонематического анализа (с постепенным переводом речевых умений во внутренний план), осуществляет операции фонематического синтеза;
- владеет понятиями «слово» и «слог», «предложение»;
- осознает слоговое строение слова, осуществляет слоговой анализ и синтез слов (двухсложных с открытыми, закрытыми слогами, трехсложных с открытыми слогами, односложных);
- умеет составлять графические схемы слогов, слов, предложений;
- знает печатные буквы (без употребления алфавитных названий), умеет их воспроизводить;
- правильно произносит звуки (в соответствии с онтогенезом);
- воспроизводит слова различной звукослоговой структуры (изолированно и в условиях контекста).

### *Речевое развитие*

#### **Ребенок:**

- самостоятельно получает новую информацию (задает вопросы, экспериментирует);
- правильно произносит все звуки, замечает ошибки в звукопроизношении;
- грамотно использует все части речи, строит распространенные предложения;
- владеет словарным запасом, связанным с содержанием эмоционального, бытового, предметного, социального и игрового опыта детей;
- использует обобщающие слова, устанавливает и выражает в речи антонимические и синонимические отношения;
- объясняет значения знакомых многозначных слов;
- пересказывает литературные произведения, по иллюстративному материалу (картинкам, картинкам, фотографиям), содержание которых отражает эмоциональный, игровой, трудовой, познавательный опыт детей;
- пересказывает произведение от лица разных персонажей, используя языковые (эпитеты, сравнения, образные выражения) и интонационнообразные (модуляция голоса, интонация) средства выразительности речи;
- выполняет речевые действия в соответствии с планом повествования, составляет рассказы по сюжетным картинкам и по серии сюжетных картинок, используя графические схемы, наглядные опоры;
- отражает в речи собственные впечатления, представления, события своей жизни, составляет с помощью взрослого небольшие сообщения, рассказы «из личного опыта»;
- владеет языковыми операциями, обеспечивающими овладение грамотой.

### **1.5. Система педагогической диагностики (мониторинга) достижения детьми планируемых результатов освоения программы**

В группе углубленное обследование детей осуществляется учителем-логопедом в течение двух недель в сентябре месяце и двух недель в мае, по запросу педагогов и специалистов группы проводится промежуточное обследование в январе.

Задачами углубленного логопедического обследования являются выявление особенностей общего и речевого развития детей: состояния компонентов речевой системы, соотношения развития различных компонентов речи, импрессивной и экспрессивной речи, сопоставление уровня развития языковых средств с их активизацией (использованием в речевой деятельности).

Углубленное логопедическое обследование позволяет выявить не только негативную симптоматику в отношении общего и речевого развития ребенка, но и позитивные симптомы, компенсаторные возможности, зону ближайшего развития. После

углубленного логопедического обследование каждого ребенка составляется диагностическая таблица состояния общего и речевого развития, экран звукопроизношения, заполняются речевые карты.

Для проведения логопедического обследования использую авторскую речевую карту Е.В. Мазановой

Проведению дифференциального обследования предшествует предварительный сбор и анализ совокупных данных о развитии ребенка. С целью уточнения сведений о характере доречевого, раннего речевого (в условиях овладения родной речью), психического и физического развития проводится предварительная беседа с родителями (законными представителями) ребенка.

При непосредственном контакте с ребенком обследование начинается с ознакомительной беседы, целью которой является не только установление положительного эмоционального контакта, но и определение степени его готовности к участию в речевой коммуникации, умения адекватно воспринимать вопросы, давать на них ответы (однословные или развернутые), выполнять устные инструкции, осуществлять деятельность в соответствии с возрастными и программными требованиями.

Основные формы и методы логопедического обследования: наблюдение, беседа, анализ продуктов детской деятельности, диагностическая ситуация, диагностическое задание, беседа с родителями.

**Таблица оценивания результатов диагностики**

<b>Раздел</b>	<b>Критерии</b>
Импрессивная речь	0 баллов – понимание речи в полном объеме. 1 балл – понимание речи ограничено (1-2 ошибки). 2 балла – понимание речи затруднено.
Общее звучание речи	0 баллов - речь разборчива, понятна окружающим, голос нормальный, отклонений от тембра не наблюдается, диафрагмальный тип дыхания, дифференцирует ротовой и носовой вдох-выдох, речь на выдохе, объем речевого дыхания хороший, нормальный темп и ритм. 1 балл - умеренная степень нарушения тембра, диафрагмальный тип дыхания, речь на выдохе, речевой выдох ослаблен. 2 балла - речь неразборчива, фразы непонятны окружающим, выраженные нарушения тембра голоса (гортанный, глухой, резкий), верхнеключичный тип дыхания, дискоординация фонации и дыхания, брадилалия, тахилалия.
Артикуляционная моторика	0 баллов - правильное выполнение с точным соответствием всех характеристик движения. 1 балл – замедленный темп выполнения, неточность, неловкость моторики, сложности переключения. 2 балла - выполнение с ошибками: длительный поиск позы, неполный объём движений, отклонения в конфигурации, синкинезии, гиперкинезы.
Звукопроизношение	0 баллов – не нарушено звукопроизношение. 1 балл – нарушена одна группа звуков. 2 балла – нарушено произношение 2х и более групп звуков.
Сформированность слоговой структуры слова	0 баллов – точное и правильно воспроизведение в темпе предъявления; 1 балл – замедленный темп, запинки, 1-2 слова произносятся с искажением слоговой структуры слова.

	2 балла – весь предъявляемый материал воспроизводится с искажением слоговой структуры слова.
Фонематические процессы	0 баллов – самостоятельное выполнение, процессы сформированы; 1 балл – требуется стимулирующая помощь, или допускает ошибки, которые способен самостоятельно исправить. 2 балла – требуется развернутая помощь логопеда, задания недоступны к выполнению.
Обследование словарного запаса (Лексика)	0 баллов - все задания выполнены верно, с первой попытки, самостоятельно, словарный запас соответствует возрасту, высокий уровень обобщений, словарный запас богат родовидовыми понятиями, правильный и быстрый подбор слов во всех заданиях. 1 балл - требуется дополнительная инструкция, недостаточно развиты процессы классификации, обобщения, трудности актуализации нужных слов, отмечается диссоциация между объемом активного и пассивного словаря, характеристика лексического значения слов не в полной мере отражает их свойства и качества, есть трудности выделения основных и второстепенных признаков и словоформ. 2 балла - большая часть заданий недоступна, объем активного словаря в пределах обихода, не сформированы процессы классификации, обобщения, имеются лишь отдельные правильные ответы, задания выполняются при организующей помощи логопеда, описание лексического значения сводятся к описанию предмета, его признака или действия с точки зрения их полезности.
Грамматический строй речи	0 баллов - правильное и самостоятельное выполнение всех заданий. 1 балл - систематические ошибки в непродуктивных формах словообразования, преобразование заданного слова в неологизм или в другое слово, несоответствующее данному словообразовательному типу. 2 балла - неправильное выполнение всех заданий, простое повторение заданного слова или отказ от выполнения.
Связная речь	0 баллов - рассказ имеет смысловые звенья, определены временные и причинно-следственные связи между событиями, оформлен грамматически правильно с адекватным использованием лексических средств. 1 балл - составление рассказа со стимулирующей помощью, последовательность сюжета не нарушена, но отражены лишь некоторые причинно-следственные отношения, страдает смысловая целостность, встречаются аграмматизмы и далекие словесные замены, выпадение смысловых звеньев, искажение смысла, связность рассказа нарушена. 2 балла - задание недоступно, рассказ заменен ответами на вопросы, или составляются 2-3 предложения.
Приблизительные результаты диагностики по количеству баллов	1-2 балла – ФН (раздел «Звукопроизношение») 3-6 баллов – ФФН (разделы «Звукопроизношение», «Артикуляционная моторика», «Фонематические процессы») 7-9 баллов – ОНР 4 10-13 баллов – ОНР 3

	14-16 баллов – ОНР 2 16-18 баллов – ОНР 1
--	--

В процессе обследования изучается состояние пространственно-зрительных ориентировок и моторно-графических навыков.

При необходимости промежуточного контроля – заполняется экран звукопроизношения.

По результатам диагностики заполняются речевые карты обучающихся, которые заверяются заведующим ОУ.

ФИО		Импрессивная речь	Артикуляционная моторика	Звукопроизношение	Сформированность слоговой структуры слова	Фонематические процессы	Обследование словарного запаса (Лексика)	Грамматический строй речи	Связная речь	Итого
Обуч 1	Начало года									
	Конец года									
Обуч 2	Начало года									
	Конец года									

### Первичная и итоговая диагностика. Анализ данных.

Данные по этой таблице ложатся в основу Справки по итогам года. Она позволяет мне наглядно показать динамику каждого ребенка отдельно и общую динамику группы.

*Инструкция:* из суммы баллов, набранных в начале года ребенком, вычитаю сумму, набранную в конце.

Например, ребенок поступил в группу с 12 баллами, в конце года – 4 балла. Разница – 8 баллов. Это значительное улучшение речи – высокий показатель динамики.

Кроме детей с чистой речью – для них представлена отдельная строка, они не учитываются в общем анализе, так как у них может быть низкая разница между баллами, однако, чистая речь — это уже высокий показатель динамики.

**Динамика отсутствует** – разница показателей от 0 до 1 баллов.

**Средняя динамика** – разница показателей от 2 до 6 баллов.

**Высокая динамика** – разница показателей от 7 до 18 баллов.

## 2. Содержательный раздел

### 2.1. Содержание коррекционно-логопедической работы с детьми

#### *Подготовительный этап логопедической работы в средней группе*

- ✓ Формирование произвольного слухового и зрительного восприятия, внимания и памяти, зрительно-пространственных представлений.
- ✓ Формирование кинестетической и кинетической основы движений в процессе развития общей, ручной и артикуляторной моторики.
- ✓ Формирование мыслительных операций анализа, синтеза, сравнения, обобщения, классификации.
- ✓ Формирование слухозрительного и слухомоторного взаимодействия в процессе восприятия и воспроизведения ритмических структур.
- ✓ Формирование сенсорно-перцептивного уровня восприятия (в работе с детьми с дизартрией).

#### *Основной этап логопедической работы в средней группе*

- ✓ Формирование предметного, предикативного и адъективного словаря импрессивной речи.
- ✓ Формирование предметного, предикативного и адъективного словаря экспрессивной речи
- ✓ Формирование грамматических стереотипов словоизменения и словообразования в экспрессивной речи.
- ✓ Формирование синтаксической структуры предложения.
- ✓ Формирование связной речи.
- ✓ Коррекция нарушений фонетической стороны речи.
- ✓ Коррекция нарушений движений артикуляторного аппарата, дыхательной и голосовой функций.

#### *Подготовительный этап логопедической работы с детьми старшего дошкольного возраста*

- ✓ Формирование произвольного слухового и зрительного восприятия, внимания и памяти, зрительно-пространственных представлений.
- ✓ Формирование кинестетической и кинетической основы движений в процессе развития общей, ручной и артикуляторной моторики.
- ✓ Формирование мыслительных операций анализа, синтеза, сравнения, обобщения, классификации.
- ✓ Формирование слухозрительного и слухомоторного взаимодействия в процессе восприятия и воспроизведения ритмических структур.
- ✓ Формирование сенсорно-перцептивного уровня восприятия (в работе с детьми, страдающими дизартрией).

#### *Основной этап логопедической работы*

- с детьми* Расширение пассивного словаря, развитие импрессивной речи в процессе восприятия и дифференциации грамматических форм словоизменения и словообразовательных моделей, различных типов синтаксических конструкций.
- ✓ Формирование предметного, предикативного и адъективного словаря экспрессивной речи
- ✓ Формирование грамматических стереотипов словоизменения и словообразования в экспрессивной речи.
- ✓ Формирование синтаксической структуры предложения
- ✓ Формирование связной речи.



- ✓ Коррекция нарушений фонетической стороны речи.
- ✓ Коррекция нарушений движений артикуляторного аппарата, дыхательной и голосовой функций.
- ✓ Обучение грамоте.

## **2.2. Перспективно-тематическое планирование**

Планирование индивидуальной и подгрупповой работы по коррекции звукопроизношения и развитию фонематического слуха и восприятия отражается в «Перспективно-тематическое планирование индивидуальной работы». Планирование подгрупповой работы по остальным направлениям работы отражается в Перспективно-тематическом планирование подгрупповой работы.

*Перспективно-календарное планирование индивидуальной работы (по Л. В. Лопатиной)*

Период	Основное содержание работы
<p>I Сентябрь, октябрь, первая половина ноября</p>	<p>Нормализация мышечного тонуса мимической и артикуляторной мускулатуры с помощью выполнения артикуляционных упражнений. Подготовка артикуляторного аппарата к формированию правильного звукопроизношения с помощью специальных методов. Уточнение произношения гласных звуков и согласных раннего онтогенеза (губных, губно-зубных, заднеязычных, переднеязычных [Т], [Т'], [Д], [Д'], [Н], [Н']), — формирование правильного артикуляторного уклада и закрепление этих звуков в различном фонетическом контексте). Развитие простых форм фонематического анализа: выделение ударного гласного в начале слова (Аня, аист, осы, утро, иней). Обучение правильному воспроизведению звукослоговой структуры слов (предъявляемых изолированно и в контексте): двухсложных без стечения согласных (мука, мячик); трехсложных слов без стечения согласных (машина, котенок); односложных слов со стечением согласных (лист, стул); двухсложных слов со стечением согласных в начале слова (кроты, клубок), в середине слова (ведро, полка), в конце слова (радость, жалость); трехсложных слов со стечением согласных в начале слова (крапива, светофор), в середине слова (конфета, калитка).</p> <p>Развитие орального праксиса в процессе выполнения специальных артикуляторных упражнений. Отработка объема, силы, точности, координации произвольных артикуляторных движений. Формирование двигательной программы в процессе произвольного переключения от одного артикуляторного элемента к другому.</p> <p>Формирование и закрепление диафрагмального типа физиологического дыхания. Формирование речевого дыхания. Обучение умению выполнять спокойный, короткий вдох (не надувая щеки, не поднимая плеч) и плавный длительный выдох без речевого сопровождения и с речевым сопровождением (на материале гласных звуков и их сочетаний, изолированных глухих щелевых согласных [Ф], [Х], [С], [Ш], [Щ], слогов с согласными звуками).</p>
<p>II Вторая половина ноября — первая половина февраля</p>	<p>Формирование правильной артикуляции отсутствующих или нарушенных в произношении согласных звуков позднего онтогенеза, их автоматизация и дифференциация в различных фонетических условиях (свистящие, шипящие, сонорные звуки).</p> <p>Формирование умения осуществлять слуховую и слухопроизносительную дифференциацию не нарушенных в произношении звуков, а в дальнейшем — звуков, в отношении которых проводилась коррекционная работа.</p> <p>Развитие простых форм фонематического анализа: выделение звука из слова (звук [С]: сом, мак, нос, коса, утка, миска, дерево, автобус, лопата).</p> <p>Обучение фонематическому анализу и синтезу звуко сочетаний (АУ, УА, ИА) и слов (мы, да, он, на, ум) с учетом поэтапного формирования умственных действий (по П.Я. Гальперину).</p> <p>Формирование общих представлений о выразительности речи. Ознакомление с повествовательной, вопросительной, восклицательной интонацией, средствами их выражения и способами обозначения с последующей дифференциацией интонационных структур предложений в импрессивной речи.</p> <p>Постепенное удлинение речевого выдоха при произнесении слов (сначала малослоговых, затем многослоговых, сначала с ударением на первый слог, затем с изменением места ударения). Постепенное удлинение речевого выдоха при распространении фразы (Птицы. Птицы летят. Птицы летят высоко. Птицы летят высоко в небе.).</p>

III Вторая половина февраля — май	Развитие простых форм фонематического анализа: определение последнего и первого звуков в слове (мак, топор, палец). Формирование фонематических представлений (подбор картинок, слов на заданный звук). Обучение правильному использованию и дифференциации различных интонационных структур в экспрессивной речи. Развитие основных акустических характеристик голоса (сила, высота, тембр) в специальных голосовых упражнениях (снятие голосовой зажатости и обучение свободной голосоподаче путем отработки произвольных движений нижней челюсти). Формирование мягкой атаки голоса.
---	--

**В итоге логопедической работы дети должны:**

- правильно артикулировать звуки речи в различных позициях;
- четко дифференцировать все изученные звуки

**Вариант индивидуального планирования**

*Графа «Задачи» заполняется в соответствии с направлениями работы на каждом этапе (2.2. «Содержание коррекционно-развивающей деятельности», с этого начинается раздел)*

*Графа «Содержание деятельности» из «Перспективно-календарного планирования индивидуальной работы» или «Перспективно-тематического календарного планирования подгрупповой работы» заполняется в зависимости от: 1) периода; 2) структуры речевого дефекта; 3) психофизиологических особенностей ребенка; 4) динамики, посещаемости.*

*Графа «Период» заполняется в зависимости от того, какой тип планирования утвержден в вашем ОУ (период, месяц, неделя, день). В примере указаны периоды, на которые поделена индивидуальная и подгрупповая коррекционно-развивающая работа.*

ФИО	Период	Задачи	Содержание деятельности
Обуч. 1	Неделя.	Например, стоит задача (см. Направления коррекционно-развивающей работы) — формирование кинестетической и кинетической основы движений в процессе развития общей, ручной и артикуляторной моторики	В планировании смотрим, что включает в себя работа на каждом этапе, выбираем необходимые нам и вносим. Развитие кинестетической организации движений пальцев рук на основе зрительного восприятия (по подражанию). На подгрупповых занятиях замечаем, что какие-то задачи с данным конкретным ребенком стоит отработать индивидуально, из планирования подгрупповой работы вносим сюда. Формирование кинестетического анализа и синтеза, кинестетических афферентаций движений пальцев рук («Пчела», «Лодочка» и т. д.). Объединение, обобщение последовательных импульсов в единый организованный во времени двигательный стереотип («шнуровка», складывание фигурок из палочек по образцу и по памяти, штриховка)

### Перспективное планирование образовательной и коррекционной деятельности в средней группе (по Н. В. Нищевой)

Перспективное планирование образовательной и коррекционной деятельности по периодам для каждой из возрастных групп приведено в книге Н. В. Нищевой «Планирование коррекционно-развивающей работы в группе компенсирующей направленности ДОО. Рабочая программа учителя-логопеда». — СПб., ДЕТСТВО-ПРЕСС, 2014.

Направления работы	Содержание деятельности
Развитие словаря	Работать над накоплением пассивного словарного запаса и активизацией в речи существительных, глаголов, прилагательных по всем изучаемым лексическим темам на основе ознакомления с окружающим, расширения представлений о предметах ближайшего окружения, явлениях общественной жизни и природы. Учить понимать обобщающее значение слов и формировать обобщающие понятия. Расширять словарь за счет активного усвоения и использования в экспрессивной речи личных местоименных форм, притяжательных местоимений, притяжательных прилагательных, определительных местоимений, наречий, количественных и порядковых числительных. Сформировать понимание простых предлогов. Сформировать понятие слово и умение оперировать им.
Формирование грамматического строя речи	Учить различать и употреблять существительные мужского, женского и среднего рода в единственном и множественном числе в именительном падеже. Формировать умение понимать вопросы косвенных падежей и употреблять существительные мужского, женского и среднего рода в косвенных падежах сначала в беспредложных конструкциях, затем в предложных конструкциях с простыми предлогами. Учить образовывать и использовать в речи существительные с уменьшительно-ласкательными суффиксами. Формировать умение образовывать и использовать в речи глаголы в повелительном наклонении, инфинитиве, в настоящем и прошедшем времени в изъявительном наклонении. Учить различать и употреблять противоположные по значению названия действий и признаков. Обучать согласованию притяжательных местоимений и имен прилагательных с существительными мужского, женского и среднего рода. Формировать умение согласовывать числительные с существительными мужского и женского рода. Формировать умение составлять предложения из нескольких слов по вопросам, по картинке и по демонстрации действия, дополнять предложения недостающими словами. Обучать распространению простых предложений однородными подлежащими и сказуемыми.
Развитие фонетико-фонематической системы языка и навыков языкового анализа	<p><b>Развитие просодической стороны речи</b> Формировать правильное речевое дыхание и длительный ротовой выдох. Формировать навык мягкого голосообразования. Воспитывать правильный умеренный темп речи (по подражанию логопеду). Развивать ритмичность и интонационную выразительность речи, модуляцию голоса.</p> <p><b>Коррекция произносительной стороны речи</b> Уточнить произношение гласных звуков и согласных раннего онтогенеза в свободной речевой деятельности. Активизировать движения речевого аппарата, готовить его к формированию звуков всех групп. Сформировать правильные уклады свистящих и шипящих звуков, автоматизировать поставленные звуки в игровой и свободной речевой деятельности.</p> <p><b>Работа над слоговой структурой слова</b> Формировать умение различать на слух длинные и короткие слова. Формировать умение запоминать и воспроизводить</p>

	<p>цепочки слогов со сменой ударения и интонации; цепочки слогов с разными согласными и одинаковыми гласными; цепочки слогов со стечением согласных. Научить правильно передавать ритмический рисунок двухсложных и трехсложных слов, состоящих из открытых слогов; односложных слов; двухсложных слов со стечением согласных с простым звуковым наполнением со зрительной опорой. Сформировать понятие слог (часть слова) и умение оперировать этим понятием.</p> <p><b>Совершенствование фонематического восприятия, навыков звукового анализа и синтеза</b></p> <p>Сформировать умение различать гласные и согласные звуки. Научить выделять из ряда звуков гласные звуки. Сформировать первоначальные навыки анализа и синтеза. Научить выполнять анализ и синтез слияний гласных звуков. Научить выделять начальные ударные гласные [а], [у], [о], [и], из слов, различать слова с начальными ударными гласными. Научить выделять согласные звуки [т], [п], [н], [м], [к] из ряда звуков, слогов, слов, из конца и начала слов; дифференцировать звуки, отличающиеся по артикуляционным и акустическим признакам ([м]—[н], [п]—[т], [б]—[д], [к]—[т]) в ряду звуков, слогов, слов. Научить производить анализ и синтез сначала обратных, а потом и прямых слогов, и слов из трех звуков (ам, он, пу, та, кот, уха). Научить подбирать слова с заданным звуком. Сформировать понятия звук, гласный звук, согласный звук и умение оперировать этими понятиями.</p>
Обучение элементам грамоты (необязательный раздел)	Сформировать понятие буквы и представление о том, чем звук отличается от буквы. Познакомить с гласными буквами А, У, О, И, с согласными буквами Т, П, Н, М, К. Сформировать навыки составления букв из палочек, выкладывания из шнурочка и мозаики, лепки из пластилина, «рисования» по тонкому слою манки и в воздухе. Научить узнавать пройденные буквы, изображенные с недостающими элементами; находить знакомые буквы в ряду правильно и зеркально изображенных букв. Сформировать навыки составления и чтения слияний гласных, закрытых и открытых слогов и слов с пройденными буквами, осознанного чтения коротких слов.
Развитие связной речи и навыков речевого общения	Развивать умение вслушиваться в обращенную речь, понимать ее содержание. Развивать реакцию на интонацию и мимику, соответствующую интонации. Работать над соблюдением единства и адекватности речи, мимики, пантомимики, жестов — выразительных речевых средств в игре и ролевом поведении. Формировать умение «оречевлять» игровую ситуацию. Развивать умение поддерживать беседу, задавать вопросы и отвечать на них, выслушивать друг друга до конца. Формировать умение повторять за взрослым описательный рассказ из 2—3 простых предложений, а затем составлять короткий описательный рассказ по алгоритму или предложенному взрослым плану с помощью взрослого. Формировать навыки пересказа. Обучать пересказывать хорошо знакомые сказки или небольшие тексты с помощью взрослого и со зрительной опорой.

**Перспективное планирование образовательной и коррекционной деятельности  
в старшей группе (по Н. В. Нищевой)**

Перспективное планирование образовательной и коррекционной деятельности по периодам для каждой из возрастных групп приведено в книге Н. В. Нищевой «Планирование коррекционно-развивающей работы в группе компенсирующей направленности ДОО. Рабочая программа учителя-логопеда». — СПб., ДЕТСТВО-ПРЕСС, 2014.

Направления работы	Содержание деятельности
--------------------	-------------------------

<p>Развитие словаря</p>	<p>Расширять, уточнять и активизировать словарь на основе систематизации и обобщения знаний об окружающем.</p> <p>Учить практическому овладению существительными с уменьшительными и увеличительными суффиксами, существительными суффиксами единичности; существительными, образованными от глаголов.</p> <p>Обогащать экспрессивную речь сложными словами, неизменяемыми словами, словами-антонимами и словами-синонимами.</p> <p>Расширять представления о переносном значении и многозначности слов. Учить использовать слова в переносном значении, многозначные слова.</p> <p>Обогащать экспрессивную речь прилагательными с уменьшительными суффиксами, относительными и притяжательными прилагательными; прилагательными, обозначающими моральные качества людей.</p> <p>Способствовать дальнейшему овладению приставочными глаголами, глаголами с оттенками значений.</p> <p>Способствовать практическому овладению всеми простыми и основными сложными предложениями.</p> <p>Обогащать экспрессивную речь за счет имен числительных, местоименных форм, наречий, причастий.</p> <p>Закрепить понятие слово и умение оперировать им.</p>
<p>Совершенствование грамматического строя речи</p>	<p>Совершенствовать умение употреблять имена существительные единственного и множественного числа в именительном падеже и в косвенных падежах как в беспредложных конструкциях, так и в конструкциях с предлогами.</p> <p>Совершенствовать умение образовывать и использовать имена существительные и имена прилагательные с уменьшительными суффиксами.</p> <p>Формировать умение образовывать и использовать имена существительные с увеличительными суффиксами и суффиксами единичности.</p> <p>Закрепить умение согласовывать прилагательные и числительные с существительными в роде, числе и падеже; подбирать однородные определения к существительным.</p> <p>Сформировать умение образовывать и использовать в активной речи сравнительную степень имен прилагательных.</p> <p>Закрепить умение образовывать и использовать возвратные глаголы, глаголы в разных временных формах, в том числе в форме будущего простого и будущего сложного времени.</p> <p>Совершенствовать навыки составления простых предложений по вопросам, по демонстрации действия, по картине; распространения простых предложений однородными членами.</p> <p>Совершенствовать навыки составления и использования сложносочиненных предложений с противопоставлением и сложноподчиненных предложений с придаточными времени, следствия, причины.</p> <p>Закрепить навыки анализа простых двусоставных распространенных предложений без предлогов. Сформировать навыки анализа предложений с простыми предлогами и навыки составления графических схем таких предложений.</p> <p>Закрепить знание некоторых правил правописания, с которыми дети были ознакомлены в предыдущей группе.</p>
<p>Развитие фонетико-фонематической системы языка и навыков языкового</p>	<p><b>Развитие просодической стороны речи</b></p> <p>Развитие просодической стороны речи</p> <p>Продолжить работу по развитию речевого дыхания, формированию правильной голосоподачи и плавности речи. Учить соблюдать голосовой режим, не допускать форсирования голоса, крика.</p>

анализа	<p>Учить детей произвольно изменять силу голоса: говорить тише, громче, умеренно громко, тихо, шепотом.          Развивать тембровую окраску голоса, совершенствовать умение изменять высоту тона в играх.          Учить говорить в спокойном темпе.          Продолжать работу над четкостью дикции, интонационной выразительностью речи.</p> <p><b>Коррекция произносительной стороны речи</b>          Активизировать и совершенствовать движения речевого аппарата.          Уточнить произношение звуков [j], [ц], [ч], [щ] в слогах, словах, предложениях, небольших текстах, в игровой и свободной речевой деятельности.          Завершить автоматизацию правильного произношения звуков всех групп в свободной речевой деятельности.</p> <p><b>Работа над слоговой структурой слова, формирование навыков слогового анализа и синтеза</b>          Продолжить работу над трехсложными словами со стечением согласных и закрытыми слогами (абрикос, апельсин) и введением их в предложения.          Работать над односложными словами со стечением согласных в начале и конце слов (слон, мост) и над двусложными словами с двумя стечениями согласных (планка) и введением их в предложения.          Работать над трех-, четырех-, и пятисложными словами со сложной звукослоговой структурой (динозавр, градусник, перекресток, температура) и введением их в предложения.          Закрепить навыки слогового анализа и синтеза слов, состоящих из одного, двух, трех слогов.</p> <p><b>Совершенствование фонематических представлений, навыков звукового анализа и синтеза</b>          Закрепить представления о гласных и согласных звуках, их отличительных признаках. Упражнять в различении гласных и согласных звуков, в подборе слов на заданные гласные и согласные звуки.          Закрепить представления о твердости-мягкости, глухости-звонкости согласных звуков. Упражнять в дифференциации согласных звуков по акустическим признакам и по месту образования.          Познакомить с новыми звуками [j], [ц], [ч], [щ], [л], [л’], [р], [р’]. Сформировать умение выделять эти звуки на фоне слова, подбирать слова с этими звуками.          Совершенствовать навыки звукового анализа и синтеза слов из трех-пяти звуков.</p>
Обучение грамоте	<p>Познакомить с буквами Ё, Е, Ё, Ю, Я, Ц, Ч, Щ, Л, Р, Ъ, Ы..          Развивать навыки выкладывания букв из палочек, кубиков, мозаики; «печатания»; лепки их из пластилина.          Закрепить умение трансформировать буквы, различать правильно и неправильно напечатанные буквы, «допечатывать» незаконченные буквы.          Совершенствовать навык осознанного чтения слов, предложений, небольших текстов.          Закрепить знание уже известных детям правил правописания.          Научить разгадывать ребусы, решать кроссворды, читать изографы.</p>
Развитие связной речи	<p>Стимулировать развитие и формирование не только познавательного интереса, но и познавательного общения.</p>

и речевого общения	<p>Совершенствовать навыки ведения диалога, умение задавать вопросы, отвечать на них полно или кратко. Закреплять умение составлять описательные рассказы и загадки-описания о предметах и объектах по заданному плану и самостоятельно составленному плану.</p> <p>Совершенствовать навыки пересказа знакомых сказок и небольших рассказов.</p> <p>Сформировать навык пересказа небольших рассказов с изменением времени действия или лица рассказчика.</p> <p>Совершенствовать навык составления рассказов по серии картин и по картине, в том числе с описанием событий, предшествующих изображенному или последующих за изображенным событием. Формировать умение составлять рассказы с элементами рассуждения</p>
--------------------	--

**Перспективное планирование образовательной и коррекционной деятельности  
в подготовительной к школе группе (по Н. В. Нищевой)**

Перспективное планирование образовательной и коррекционной деятельности по периодам для каждой из возрастных групп приведено в книге Н. В. Нищевой «Планирование коррекционно-развивающей работы в группе компенсирующей направленности ДОО. Рабочая программа учителя-логопеда». — СПб., ДЕТСТВО-ПРЕСС, 2014.

<b>Направления работы</b>	<b>Содержание деятельности</b>
Развитие словаря	<p>Расширять, уточнять и активизировать словарь на основе систематизации и обобщения знаний об окружающем.</p> <p>Учить практическому овладению существительными с уменьшительными и увеличительными суффиксами, существительными суффиксами единичности; существительными, образованными от глаголов.</p> <p>Обогащать экспрессивную речь сложными словами, неизменяемыми словами, словами-антонимами и словами-синонимами.</p> <p>Расширять представления о переносном значении и многозначности слов. Учить использовать слова в переносном значении, многозначные слова.</p> <p>Обогащать экспрессивную речь прилагательными с уменьшительными суффиксами, относительными и притяжательными прилагательными; прилагательными, обозначающими моральные качества людей.</p> <p>Способствовать дальнейшему овладению приставочными глаголами, глаголами с оттенками значений.</p> <p>Способствовать практическому овладению всеми простыми и основными сложными предложениями.</p> <p>Обогащать экспрессивную речь за счет имен числительных, местоименных форм, наречий, причастий.</p> <p>Закрепить понятие слово и умение оперировать им.</p>
Совершенствование грамматического строя речи	<p>Совершенствовать умение употреблять имена существительные единственного и множественного числа в именительном падеже и в косвенных падежах как в беспредложных конструкциях, так и в конструкциях с предлогами.</p> <p>Совершенствовать умение образовывать и использовать имена существительные и имена прилагательные с уменьшительными суффиксами.</p> <p>Формировать умение образовывать и использовать имена существительные с увеличительными суффиксами и суффиксами единичности.</p> <p>Закрепить умение согласовывать прилагательные и числительные с</p>



	<p>существительными в роде, числе и падеже; подбирать однородные определения к существительным.  Сформировать умение образовывать и использовать в активной речи сравнительную степень имен прилагательных.  Закрепить умение образовывать и использовать возвратные глаголы, глаголы в разных временных формах, в том числе в форме будущего простого и будущего сложного времени.  Совершенствовать навыки составления простых предложений по вопросам, по демонстрации действия, по картине; распространения простых предложений однородными членами.  Совершенствовать навыки составления и использования сложносочиненных предложений с противопоставлением и сложноподчиненных предложений с придаточными времени, следствия, причины.  Закрепить навыки анализа простых двусоставных распространенных предложений без предлогов. Сформировать навыки анализа предложений с простыми предлогами и навыки составления графических схем таких предложений.  Закрепить знание некоторых правил правописания, с которыми дети были ознакомлены в предыдущей группе.</p>
<p>Развитие фонетико-фонематической системы языка и навыков языкового анализа</p>	<p><b>Развитие просодической стороны речи</b>  Развитие просодической стороны речи  Продолжить работу по развитию речевого дыхания, формированию правильной голосоподачи и плавности речи. Учить соблюдать голосовой режим, не допускать форсирования голоса, крика.  Учить детей произвольно изменять силу голоса: говорить тише, громче, умеренно громко, тихо, шепотом.  Развивать тембровую окраску голоса, совершенствовать умение изменять высоту тона в играх.  Учить говорить в спокойном темпе.  Продолжать работу над четкостью дикции, интонационной выразительностью речи.</p> <p><b>Коррекция произносительной стороны речи</b>  Активизировать и совершенствовать движения речевого аппарата.  Уточнить произношение звуков [j], [ц], [ч], [щ] в слогах, словах, предложениях, небольших текстах, в игровой и свободной речевой деятельности.  Завершить автоматизацию правильного произношения звуков всех групп в свободной речевой деятельности.</p> <p><b>Работа над слоговой структурой слова, формирование навыков слогового анализа и синтеза</b>  Продолжить работу над трехсложными словами со стечением согласных и закрытыми слогами (абрикос, апельсин) и введением их в предложения.  Работать над односложными словами со стечением согласных в начале и конце слов (слон, мост) и над двусложными словами с двумя стечениями согласных (планка) и введением их в предложения.  Работать над трех-, четырех-, и пятисложными словами со сложной звукослоговой структурой (динозавр, градусник, перекресток, температура) и введением их в предложения.  Закрепить навыки слогового анализа и синтеза слов, состоящих из одного, двух, трех слогов.</p> <p><b>Совершенствование фонематических представлений, навыков звукового анализа и синтеза</b>  Закрепить представления о гласных и согласных звуках, их отличительных признаках. Упражнять в различении гласных</p>

	<p>и согласных звуков, в подборе слов на заданные гласные и согласные звуки. Закрепить представления о твердости-мягкости, глухости-звонкости согласных звуков. Упражнять в дифференциации согласных звуков по акустическим признакам и по месту образования. Познакомить с новыми звуками [j], [ц], [ч], [щ], [л], [л'], [р], [р']. Сформировать умение выделять эти звуки на фоне слова, подбирать слова с этими звуками. Совершенствовать навыки звукового анализа и синтеза слов из трех-пяти звуков.</p>
Обучение грамоте	<p>Познакомить с буквами Й, Е, Ё, Ю, Я, Ц, Ч, Щ, Л, Р, Ъ, Ы. Сформировать умение правильно называть буквы русского алфавита. Развивать навыки выкладывания букв из палочек, кубиков, мозаики; «печатания»; лепки их из пластилина. Закрепить умение трансформировать буквы, различать правильно и неправильно напечатанные буквы, «допечатывать» незаконченные буквы. Совершенствовать навык осознанного чтения слов, предложений, небольших текстов. Закрепить знание уже известных детям правил правописания. Познакомить детей с некоторыми правилами правописания (написание ча-ща с буквой А, чу-щу с буквой У). Научить разгадывать ребусы, решать кроссворды, читать изографы.</p>
Развитие связной речи и речевого общения	<p>Развивать стремление обсуждать увиденное, рассказывать о переживаниях, впечатлениях. Стимулировать развитие и формирование не только познавательного интереса, но и познавательного общения. Совершенствовать навыки ведения диалога, умение задавать вопросы, отвечать на них полно или кратко. Закреплять умение составлять описательные рассказы и загадки-описания о предметах и объектах по заданному плану и самостоятельно составленному плану. Совершенствовать навыки пересказа знакомых сказок и небольших рассказов. Сформировать навык пересказа небольших рассказов с изменением времени действия или лица рассказчика. Совершенствовать навык составления рассказов по серии картин и по картине, в том числе с описанием событий, предшествующих изображенному или последующих за изображенным событием.</p>

### Тематическое планирование образовательной и коррекционной деятельности в средней группе

Ценность месяца	Месяц, неделя	Лексическая тема	Ценность месяца	Месяц, неделя	Лексическая тема
«Познание»	Сентябрь	Обследование	«Дружба»	Февраль, 1 неделя	Профессии. Продавец
«Труд»	Октябрь, 1 неделя	Осень. Названия деревьев		Февраль, 2 неделя	Профессии. Почтальон
	Октябрь, 2 неделя	Огород. Овощи		Февраль, 3 неделя	Транспорт
	Октябрь, 3 неделя	Сад. Фрукты		Февраль, 4 неделя	Профессии на транспорте

	Октябрь, 4 неделя	Лес. Грибы и лесные ягоды	«Человек»	Март, 1 неделя	Весна
«Семья»	Ноябрь, 1 неделя	Игрушки	«Человек»	Март, 2 неделя	Мамин праздник. Профессии мам
	Ноябрь, 2 неделя	Одежда		Март, 3 неделя	Первые весенние цветы
	Ноябрь, 3 неделя	Обувь		Март, 4 неделя	Цветущие комнатные растения
	Ноябрь, 4 неделя	Мебель		Апрель, 1 неделя	Дикие животные весной
«Красота»	Декабрь, 1 неделя	Кухня. Посуда	«Природа»	Апрель, 2 неделя	Домашние животные весной
	Декабрь, 2 неделя	Зима, зимующие птицы		Апрель, 3 неделя	Птицы прилетели
	Декабрь, 3 неделя	Комнатные растения		Апрель, 4 неделя	Насекомые
	Декабрь, 4 неделя	Новогодний праздник		Май, 1 неделя	Рыбки в аквариуме
«Здоровье»	Январь, 2 неделя	Домашние птицы	«Родина»	Май, 2 неделя	Наш город. Моя улица
	Январь, 3 неделя	Домашние животные и их детеныши		Май, 3 неделя	Правила дорожного движения
	Январь, 4 неделя	Дикие животные и их детеныши		Май, 4 неделя	Лето. Цветы на лугу

### Тематическое планирование образовательной и коррекционной деятельности для детей старшего дошкольного возраста

Ценность месяца	Месяц, неделя	Лексическая тема	Ценность месяца	Месяц, неделя	Лексическая тема
«Познание»	Сентябрь, 1-3 неделя, 4 неделя	Обследование Осень. Осенние месяцы. Деревья осенью		Январь, 4 неделя	Профессии на транспорте. Труд на селе зимой
«Труд»	Октябрь, 1 неделя	Овощи. Труд взрослых на полях и огородах	«Дружба»	Февраль, 1 неделя	Детский сад. Профессии. Орудия труда. Инструменты
	Октябрь, 2 неделя	Фрукты. Сад. Труд взрослых в садах		Февраль, 2 неделя	Ателье. Закройщица. Животные жарких стран, повадки, детеныши
	Октябрь, 3 неделя	Насекомые. Подготовка насекомых к зиме		Февраль, 3 неделя	Комнатные растения, размножение, уход. Наша армия.
	Октябрь, 4 неделя	Лес. Грибы и лесные ягоды осенью		Февраль, 4 неделя	Животный мир морей и океанов. Пресноводные и аквариумные рыбы.
«Семья»	Ноябрь, 1 неделя	Перелетные птицы, водоплавающие птицы. Подготовка птиц к отлету	«Человек»	Март, 1 неделя	Профессии строителей. Ранняя весна, весенние месяцы. Первые весенние цветы. Перелетные птицы.
	Ноябрь, 2 неделя	Домашние животные и их		Март, 2 неделя	Весна. Приметы весны. Мамин

		детеныши. Содержание домашних животных.			праздник
	Ноябрь, 3 неделя	Дикие животные и их детеныши. Подготовка животных к зиме	«Человек»	Март, 3 неделя	Москва — столица России
	Ноябрь, 4 неделя	Осенние одежда, обувь, головные уборы		Март, 4 неделя	Пресноводные и аквариумные рыбы. Наше родное село Тесь
«Красота»	Декабрь, 1 неделя	Зима. Зимние месяцы. Зимующие птицы. Дикие и домашние животные зимой.	«Природа»	Апрель, 1 неделя	Весенние работы на селе. Знакомство с творчеством С. Я. Маршака
	Декабрь, 2 неделя	Мебель. Назначение мебели. Части мебели. Материалы, из которых сделана мебель		Апрель, 2 неделя	Космос. Знакомство с творчеством К. И. Чуковского
	Декабрь, 3 неделя	Посуда, виды посуды. Материалы, из которых сделана посуда		Апрель, 3 неделя	Откуда хлеб пришел? Знакомство с творчеством С. В. Михалкова
	Декабрь, 4 неделя	Новогодний праздник		Апрель, 4 неделя	Почта. Знакомство с творчеством А. Л. Барто
«Здоровье»	Январь, 2 неделя	Зимние игры и забавы. Транспорт. Виды транспорта. Трудовые действия.	«Родина»	Май, 2 неделя	День Победы. Правила дорожного движения. Поздняя весна. Растения и животные весной.
	Январь, 3 неделя	Профессии взрослых. Трудовые действия		Май, 3 неделя	Лето. Насекомые. Знакомство с творчеством А. С. Пушкина
				Май, 4 неделя	Лето. Цветы на лугу. Скоро в школу. Школьные принадлежности

### 2.3. Взаимодействие учителя-логопеда с воспитателями и специалистами группы

Эффективность коррекционной воспитательно-образовательной работы определяется не только четкой организацией жизни детей в период их пребывания в детском саду, правильным распределением нагрузки в течение дня, но и координацией и преемственностью в работе всех субъектов коррекционного процесса.

Взаимодействие с воспитателями и специалистами группы осуществляется в разных формах:

- совместное планирование коррекционно-развивающей работы в группе во всех образовательных областях;
- обсуждение и выбор форм, методов и приемов коррекционно-развивающей работы;
- оснащение развивающего предметного пространства в групповом помещении;
- взаимопосещение и участие в интегрированной образовательной деятельности;
- совместное осуществление образовательной деятельности в ходе режимных моментов, ежедневные задания учителя-логопеда воспитателям в календарных планах воспитателей.

#### Система взаимодействия специалистов группы

Учитель-логопед	Организует и координирует коррекционно-развивающую работу с детьми с ТНР, осуществляет диафрагмально-речевого дыхания, коррекцию звукопроизношения, их автоматизацию, дифференциацию, введение их в самостоятельную речь, способствует логопедизации режимных моментов и ОД, практическому овладению детьми навыками словообразования и словоизменения, связной речи. Осуществляет мониторинг уровня речевого развития детей (не менее двух раз в год); осуществляет координация коррекционной работы всех специалистов, работающих с группой: психолога, музыкального руководителя, физкультурного работника; сотрудничество с другими логопедами ДОУ. Вовлекает родителей в процесс логопедической коррекции через детские логопедические тетради, наглядную агитацию в группе, открытые просмотры, собрания, консультации, беседы.
Воспитатель	Совместное составление перспективного планирования работы на текущий период во всех образовательных областях; обсуждение и выбор форм, методов и приемов коррекционно-развивающей работы; оснащение развивающего предметного пространства в групповом помещении; взаимопосещение и участие в интегрированной образовательной деятельности; совместное осуществление образовательной деятельности в ходе режимных моментов, еженедельные задания учителя-логопеда воспитателям. В календарных планах воспитателей в начале каждого месяца логопед указывает лексические темы на месяц, примерный лексикон по каждой изучаемой теме, основные цели и задачи коррекционной работы; перечисляет фамилии детей, коррекции, развития которых воспитатели в данный отрезок времени должны уделить особое внимание в первую очередь. Еженедельные задания логопеда воспитателю включают в себя следующие разделы: логопедические пятиминутки; • подвижные игры и пальчиковая гимнастика; • индивидуальная работа;

	<ul style="list-style-type: none"> <li>• рекомендации по подбору художественной литературы и иллюстративного материала.</li> </ul>
Учитель-дефектолог	Осуществляет коррекционно-развивающую работу с детьми по развитию высших психических функций, личностного развития дошкольников и их психического развития. Сенсорное и сенсомоторное развитие. Развитие когнитивной сферы учащихся. Формирование учебных навыков. Формирование пространственно-временных представлений. Формирование представлений о предметах и явлениях окружающей действительности. Формирование ЭМП
Педагог-психолог	Развитие психических процессов, являющихся психологической основой речи: восприятия и ощущения, внимания и памяти, воображения, словесно-логического мышления. Помощь в оречевлении своего эмоционального состояния и способов его улучшения. Включение в занятия психогимнастики в качестве фона для развития просодических компонентов речи. Формирование навыков общения в сказочных или придуманных сюжетах и инсценировках.
Музыкальный руководитель	Осуществляет подбор и внедрение в повседневную жизнь ребенка музыкатерапевтических произведений, что сводит к минимуму поведенческие и организационные проблемы, повышает работоспособность детей, стимулирует их внимание, память, мышление. Совершенствует общую и мелкую моторику, выразительность мимики, пластику движений, постанову дыхания, голоса, чувства ритма, просодическую сторону речи. Формирование музыкального слуха и внимания к неречевым звукам. Развитие двигательной памяти и координации. Включение в занятие музыкальных распевок на закрепление вызванных звуков и звукоподражаний. Использование музыкально-ритмических игр, логоритмических упражнений на согласование речи с движением. Работа над выразительностью мимики и жестов в музыкальных этюдах; над пластикой и темпом движения в музыкальных зарисовках. Обучение коммуникативным навыкам в играх-драматизациях.
Инструктор по физической культуре	Решает: <u>традиционные задачи</u> по общему физическому воспитанию и развитию, направленные на укрепление здоровья, развитие двигательных умений и навыков, что способствует формированию психомоторных функций, и <u>специфические коррекционно-развивающие</u> : развитие моторной памяти, способности к восприятию и передаче движений по пространственно-временным характеристикам, совершенствование ориентировки в пространстве. Особое внимание обращается на возможность закрепления лексико-грамматических средств языка путем специально подобранных подвижных игр и упражнений, разработанных с учетом изучаемой лексической темы. Обучение пространственным ориентировкам в играх и упражнениях. Формирование правильного физиологического дыхания и фонационного выдоха с помощью специальных гимнастик.
Медицинский работник (при наличии)	Медицинский контроль и профилактика заболеваемости

## 2.4. Взаимодействие учителя-логопеда с семьями воспитанников

В течение года осуществляется регулярное и систематическое информирование родителей (законных представителей) о ходе коррекционно-образовательного процесса, осуществляются индивидуальные и групповые консультации, даются рекомендации для родителей по закреплению речевых навыков дома, полученных на занятиях через тетради взаимодействия логопеда, воспитателей и родителей.

При анализе контингента семей выявлено, что дети группы воспитываются в семьях различного социального статуса, что учитывается при организации взаимодействия учителя-логопеда с родителями воспитанников, которое направлено на создание доброжелательной, психологически комфортной атмосферы в ДОУ, установление взаимопонимания и создание условий для эффективного сотрудничества с родителями воспитанников:

Сентябрь	<b>1.Родительское собрание:</b> <ul style="list-style-type: none"><li>- Знакомство родителей со структурой ДОУ, задачами и содержанием работы;</li><li>- итоги обследования речи детей, характеристика речевого развития детей, знакомство с планом работы.</li></ul>
Сентябрь (далее – в течение года)	<b>2. Индивидуальные и подгрупповые консультации родителей (очные и дистанционные):</b> <ul style="list-style-type: none"><li>- 1 этап - в процессе беседы выявляются особенности развития ребёнка на ранних этапах онтогенеза, состав семьи, возраст и профессии родителей. Условия жизни ребёнка.</li><li>- 2 этап (проводится по итогам всестороннего обследования ребёнка) - обсуждение состояния речевого развития ребёнка, характера, степени и причин выявленных речевых нарушений;</li><li>- знакомство с ИОМ ребенка</li><li>- разъяснение конкретных мер помощи ребёнку с учётом структуры его дефекта и объяснение необходимости участия родителей в системе коррекционной работы;</li></ul>
В течение года	<ul style="list-style-type: none"><li>- совместное обсуждение с родителями хода и результатов коррекционной работы;</li><li>- рекомендации по выполнению артикуляционных и дыхательных упражнений, грамматических заданий, исправлению нарушений слоговой структуры слова;</li><li>-преодолению психологических проблем ребёнка;</li><li>- обучение работе с домашними заданиями;</li><li>- ознакомление родителей с приёмами звуко-слогового анализа и синтеза;</li><li>- с этапами обучения грамоте детей-логопатов;</li><li>- с формированием мотивации к исправлению речи.</li></ul> <b>3. Открытые просмотры индивидуальных и подгрупповых занятий:</b> <ul style="list-style-type: none"><li>- родитель чётче осознаёт речевые и психологические проблемы своего ребёнка;</li><li>- охотнее настраивается на сотрудничество;</li><li>- вовлекается в коррекционно-образовательный процесс;</li><li>- лучше усваивает игровые подходы в коррекционной работе и её необходимость;</li><li>- уважительнее относится к нелёгкому труду учителя-логопеда;</li></ul> <b>4. Ознакомление с итогами промежуточной диагностики:</b> <ul style="list-style-type: none"><li>- анализ причин незначительного продвижения в развитии отдельных сторон речевой деятельности у некоторых детей;</li><li>- рекомендации родителям по закреплению звукопроизношения,</li></ul>

	<p>необходимостью систематического контроля над произношением вызванных звуков и аграмматизмами в речи, знакомство с положительным семейным опытом участия родителей в коррекционном процессе.</p> <p><b>5. Тематические консультации для родителей:</b></p> <ul style="list-style-type: none"> <li>- «Адаптация ребёнка в новом коллективе»;</li> <li>- «Общая артикуляционная гимнастика, задачи, правила проведения, примеры упражнений»;</li> <li>- «Упражнения на развитие дыхания»;</li> <li>- «Особенности работы с детьми с диагнозом ТНР».</li> </ul> <p><b>6. Индивидуальные занятия в присутствии родителей (по мере необходимости).</b></p> <p><b>7. Пропаганда логопедических знаний среди родителей:</b> ширмы, папки-передвижки, индивидуальные онлайн рекомендациями по конкретной речевой проблеме, логопедическая библиотечка, детская логопедическая тетрадь (ознакомление с текущей работой логопеда и приёмами коррекции, постепенное воспитание школьных качеств);</p> <p><b>8. Оформление информационного стенда:</b></p> <ul style="list-style-type: none"> <li>- «Возрастные нормы речевого развития»;</li> <li>- «Подсказка для родителей»;</li> <li>- «Игры для развития грамматического строя речи»;</li> <li>- «Говорим правильно».</li> </ul> <p><b>9. Досуговые мероприятия:</b></p> <ul style="list-style-type: none"> <li>- Выставки</li> <li>- Совместные досуги</li> <li>- День семьи</li> <li>- КВН</li> <li>- Совместные экскурсии, походы</li> <li>- Семейный театр</li> <li>- Клубный час</li> <li>- Поэтический вечер</li> </ul> <p><b>10. Создание информационно-коммуникационного пространства для оперативного взаимодействия с родителями (группа «Радуга» в мессенджерах).</b></p> <p><b>11. Дни открытых дверей (для родителей вновь поступающих детей):</b></p> <ul style="list-style-type: none"> <li>- ознакомление с системой преодоления речевых нарушений в детском саду на стендах и в индивидуальных беседах и экскурсиях по саду;</li> <li>- предоставление информации о программе ДОУ;</li> <li>- консультирование по интересующим родителей вопросам.</li> </ul>
Май	Подведение годовых итогов, рекомендации на лето.



### 3. Организационный раздел

#### 3.1. Организация коррекционно-развивающей деятельности группы

##### 3.1.1. Образовательная нагрузка

Вся коррекционно-развивающая работа логопеда в группе делится по форме проведения на подгрупповую и индивидуальную. Продолжительность подгруппового занятия составляет 20 минут для детей 4 лет, 25 минут для детей 5-6 лет, 30 минут для детей 6-7 лет, что не превышает допустимой недельной нагрузки, рекомендованной СанПин.

Подгрупповые логопедические занятия проводятся *4 раза в неделю; 3 недели в сентябре и 2 недели в мае - период обследования, 2 недели в январе – каникулы, когда подгрупповые занятия не планируются. В летний период, проводятся только индивидуальные коррекционно-развивающие занятия с детьми.*

Каждый ребенок посещает коррекционно-развивающие занятия учителя-логопеда, согласно плану подгрупповой и индивидуальной работы.

Индивидуальная работа проводится по коррекции звукопроизношения и других речевых и неречевых процессов, в соответствии с индивидуальными особенностями обучающихся.

В середине каждого коррекционно-развивающего занятия проводится физкультминутка. Перерывы между занятиями – не менее 10 минут.

Занятия организуются с учетом психогигиенических требований к режиму логопедических занятий, их структуре, способам взаимодействия ребенка с логопедом и сверстниками. Обеспечивается реализация требований здоровьесбережения по охране жизни и здоровья воспитанников в образовательном процессе. Основной формой работы с детьми дошкольного возраста является игровая деятельность. Все коррекционно-развивающие индивидуальные и подгрупповые занятия, носят игровой характер, насыщены разнообразными играми и развивающими игровыми упражнениями, и не дублируют школьных форм обучения.

##### 3.1.2. Структура подгрупповых и индивидуальных занятий

###### *Подгрупповые занятия*

✓ Организационный момент (развитие психических процессов)

✓ Основная часть (пальчиковая гимнастика, координация речи с движением, развитие речевого дыхания, развитие зрительного внимания, работа над голосом, работа над интонационной выразительностью речи и чёткостью дикции, коррекция слоговой структуры слова, актуализация и расширение словарного запаса, формирование и совершенствование ЛГНР, развитие связной речи, развитие фонематического восприятия, соотнесение звука и буквы, чтение слогов слов, предложений, звуко-слоговой анализ и синтез слогов, слов и предложений, развитие опико-пространственных представлений)

✓ Итог занятия (рефлексия)

###### *Индивидуальные занятия*

✓ Организационный момент (развитие психических процессов)

✓ Основная часть (артикуляционная гимнастика и развитие мимической мускулатуры, пальчиковая гимнастика, развитие речевого дыхания, работа над голосом, работа над интонационной выразительностью речи и чёткостью дикции, развитие фонематического восприятия, постановка, автоматизация и дифференциация звуков, коррекция слоговой структуры слова, формирование и совершенствование ЛГНР)

✓ Итог занятия (рефлексия)

### Совместная деятельность с детьми в режимных моментах

Взаимодействие осуществляется в течение дня, в разнообразных форматах, ситуациях, запланированных специально и возникших произвольно.

#### 3.1.3. Формы коррекционно-образовательной деятельности

Образовательные, воспитательные и коррекционно-развивающие задачи решаются через различные формы организации образовательного процесса детей:

- ✓ на занятиях;
- ✓ в совместной деятельности с детьми в режимных моментах;
- ✓ в самостоятельной деятельности детей;
- ✓ в совместной деятельности с семьей;

Тип занятия	Направление в развитии коррекции
Индивидуальные занятия	Коррекция, постановка звуков, автоматизация и их дифференциация; работа над речевым аппаратом.
Подгрупповые занятия	Воспитание общих речевых навыков: ритм, темп, дыхание, голос, интонация; воспитание слухового и зрительного восприятия, внимания; развитие артикуляционной и ручной моторики; развитие словаря (обогащение словаря по всем лексическим темам); развитие фонематического восприятия, звукового анализа и синтеза; формирование грамматического строя речи; развитие повествовательно-описательной речи; развитие памяти, логического мышления.
Режимные моменты	Речевые дидактические (в том числе настольно-печатные) игры по всем разделам программы; речевое стимулирование (повторение, объяснение, обсуждение, побуждение, напоминание, уточнение); создание проблемных ситуаций; беседы с опорой на зрительное восприятие и без опоры на него; пальчиковые игры; фактическая беседа, эвристическая беседа; мимические, логоритмические, артикуляционные гимнастики; чтение; слушание, воспроизведение, имитирование; тренинги (действия по речевому образцу взрослого); разучивание скороговорок, чистоговорок, стихов; освоение формул речевого этикета; ситуативные беседы; рассказы и пересказы;
Совместная деятельность	Обучающие речевые игры с использованием предметов и игрушек; коммуникативные игры с включением малых фольклорных форм (потешки, прибаутки, пестушки, колыбельные); чтение, рассматривание иллюстраций; сценарии активизирующего общения; коммуникативные тренинги; речевые дидактические (в том числе настольно-печатные) игры по всем разделам программы; разучивание стихотворений; речевые задания и упражнения; моделирование и обыгрывание проблемных ситуаций Работа по -обучению пересказу с опорой на вопросы воспитателя -обучению составлению описательного рассказа об игрушке с опорой на речевые схемы -обучению пересказу по серии сюжетных картинок -обучению пересказу по картине -обучению пересказу литературного произведения (коллективное рассказывание)

	Показ настольного театра, работа с фланелеграфом; рассказывание по иллюстрациям; заучивание; чтение художественной и познавательной литературы; рассказ; пересказ; беседа; объяснения; литературные викторины
Самостоятельная деятельность детей	<p><i>Речевая деятельность</i> (все разделы коррекционной работы, слушание речи взрослого, формирование правильной монологической речи)</p> <p><i>Общение со взрослым и сверстниками</i> (развитие активной диалогической речи)</p> <p><i>Игровая деятельность</i> (контроль и самоконтроль в речи детей; развитие монологической и диалогической речи)</p> <p><i>Познавательно-исследовательская деятельность и экспериментирование</i> (развитие фонематического восприятия, обучение грамоте; развитие словаря и связной речи; развитие артикуляционной моторики)</p> <p><i>Элементарная трудовая деятельность</i> (самообслуживание хозяйственно-бытовой труд, труд в природе, ручной труд) (самоконтроль в речи, умение вести диалог, договариваться)</p> <p><i>Изобразительная деятельность и конструирование из разных материалов по образцу, условию и замыслу</i> (развитие пространственных представлений, развитие логического мышления, совершенствование мелкой моторики, совершенствование цветовосприятия)</p> <p><i>Двигательная деятельность</i> (развитие общей моторики и координации движений)</p> <p><i>Музыкальная деятельность</i> (развитие слухового внимания, развитие физиологического дыхания, развитие голоса, тембра, силы, речевого дыхания)</p>
Образовательная деятельность в семье	<p>Речевые игры</p> <p>Беседы (фактическая, ситуативная), объяснение</p> <p>Личный пример коммуникативных кодов</p> <p>Совместное творчество</p> <p>Чтение, рассматривание иллюстраций</p> <p>Коллекционирование</p> <p>Совместные семейные проекты</p> <p>Разучивание скороговорок, чистоговорок</p> <p>Интерактивное взаимодействие через сайт ДОУ</p> <p>Презентации проектов</p> <p>Прогулки, путешествия</p> <p>Посещение театров, музеев, выставок</p> <p>Рассказы</p> <p>Домашнее экспериментирование</p> <p>Прослушивание аудиозаписей</p>

**Оценка результативности** коррекционно-развивающей логопедической работы проводится в несколько этапов. На каждого ребенка на основании результатов диагностики заполняется речевая карта. Экран звукопроизношения, и речевой профиль заполняется на всех детей, и с помощью них проводится анализ ошибок учащихся в начале и в конце курса коррекционно-логопедических занятий.

Особое значение имеет сравнение результатов анализа ошибок в начале первого этапа (диагностического) и в конце последнего этапа коррекционной работы. В зависимости от этого составляется план последующий работы с ребенком.

### 3.1.4 Организация коррекционно-развивающей деятельности

Образовательный процесс в МКДОУ Тесинском детском саду реализуется в режиме пятидневной недели. Режим дня составлен с расчетом 10 часовым пребыванием ребенка в детском саду с 7:30 до 17:30

#### График работы учителя-логопеда ФИО на 2023-2024 учебный год

День недели	Время	Проводимая работа
Понедельник	4 часа	08.00-08:40 – индивидуальные занятия с детьми 08:40- 09:00 – организационная деятельность 09:00-09:30 - подгрупповое занятие (1 подгруппа- средний возраст) 09:30-10.00- подгрупповое занятие (2 подгруппа- старший дошкольный возраст) 10.00 -11:30 - индивидуальные занятия с детьми 11:30-12:00 - совместная деятельность в режимных моментах.
Вторник	4 часа	08.00-08:40 – индивидуальные занятия с детьми 08:40- 09:00 – совместная деятельность в режимных моментах 09:00-09:30 - подгрупповое занятие (1 подгруппа) 09:30-10.00- подгрупповое занятие (2 подгруппа) 10.00 -11:30 - индивидуальные занятия с детьми 11:30- 12.00 – консультативно-методическая работа с воспитателями.
Среда	4 часа	09:00-09:30 - подгрупповое занятие (1 подгруппа) 09:30-10.00- подгрупповое занятие (2 подгруппа) 10.00 -12:00 - индивидуальные занятия с детьми 16:00-16:30- индивидуальная работа с детьми в присутствии родителей. 16:30-17:00 консультация для родителей;
Четверг	4 часа	08.00-08:40 – индивидуальные занятия с детьми 08:40- 09:00 – организационная деятельность 09:00-09:30 - подгрупповое занятие (1 подгруппа) 09:30-10.00- подгрупповое занятие (2 подгруппа) 10.00 -11:30 - индивидуальные занятия с детьми 11:30- 11:45- совместная деятельность в режимных моментах. 11:45-12:00 - консультативно-методическая работа со специалистами.
Пятница	4 часа	08.00-08:40 – индивидуальные занятия с детьми 08:40- 09:00 – совместная деятельность в режимных моментах. 09:00-09:30 - подгрупповое занятие (1 подгруппа) 09:30-10.00- подгрупповое занятие (2 подгруппа) 10.00 -11:30 - индивидуальные занятия с детьми 11:30-12:00 - консультативно-методическая работа с воспитателями.

## График организации образовательного процесса

Образовательная деятельность	Сроки
Обследование речи обучающихся, заполнение документации, оформление речевых карт	1–21 сентября
Коррекционно-развивающая деятельность: индивидуальные и подгрупповые занятия	21 сентября – 15 мая
Итоговая диагностика, заполнение документации	15–31 мая

## Циклограмма учителя-логопеда Якушкиной В.И.

Дни недели	Индивидуальная образовательная деятельность	Подгрупповая образовательная деятельность	Совместная деятельность в режимных моментах	Организационная деятельность	Всего часов в неделю
Понедельник	130 мин.	60 мин.	30 мин.	20 мин.	4
Вторник	130 мин	60 мин	20 мин	30 мин	4
Среда	150 мин	60 мин	0 мин	30 мин	4
Четверг	130 мин	60 мин	15 мин	35 мин	4
Пятница	130 мин	60 мин	20 мин	30 мин	4
Всего	670 мин	300 мин	85 мин	145 мин	20 ч

*В соответствии с письмом Минобрнауки РФ от 24.09.2009 N 06-1216 «О совершенствовании комплексной многопрофильной психолого-педагогической и медико-социально-правовой помощи обучающимся, воспитанникам», на каждого ребенка с ОВЗ*



## Годовой план работы учителя-логопеда

**Цель работы:** коррекция нарушений устной речи и профилактика нарушений письменной речи.

Задачи:

1. Своевременное выявление обучающихся с трудностями освоения образовательных программ.
2. Коррекция и профилактика нарушений в развитии устной и письменной речи обучающихся.
3. Консультативно-методическая работа с родителями, педагогами.
4. Обобщение и распространение собственного педагогического опыта.
5. Оснащение логопедического кабинета учебно-методическими пособиями, дидактическим и наглядным материалом.
6. Повышение уровня профессиональной квалификации.

№	Направление деятельности	Время проведения	Оформление результатов
<b>I</b>	<b>Диагностическая деятельность</b>		
1	Логопедическое обследование обучающихся с целью точного установления причин, структуры и степени выраженности отклонений в их речевом развитии, выявления уровня актуального речевого развития для обучающихся, комплектация групп	1.09–15.09	Справка по итогам обследования речи обучающихся. Журнал обследования
2	Динамическое наблюдение за обучающимися в процессе коррекционного обучения (анализ состояния устной речи обучающихся)	В течение учебного года	Индивидуальные консультации с родителями – Журнал консультаций с родителями (законными представителями). Оформление направлений для прохождения ПМПК
3	Углубленное обследование устной речи обучающихся. Сбор медицинского и педагогического анамнеза, сведений о раннем развитии детей, имеющих нарушения речевого развития. Постановка заключения	15.09 -30.09	Речевые карты
4	Участие в работе психолого-педагогического консилиума по вопросам организации совместной деятельности педагогов с обучающимися, имеющими нарушения развития	Согласно графику ППк	Протоколы заседания ППк. Справка по итогам обследования речи обучающихся
5	Диагностика речевых нарушений по запросам	В течение учебного года	Журнал обследования

6	Анализ логопедической работы за 2023_-2024_ учебный год	Январь– май	Составление аналитического отчета
<b>II</b>			
<b>Организационная работа</b>			
7	Планирование логопедической работы на учебный год	До 02.09	Годовой план работы
8	Формирование подгрупп для занятий на текущий учебный год	До 16.09	Приказ о зачислении обучающихся в подгруппы
9	Планирование занятий на текущий учебный год	До 16.09	Рабочая программа
10	Составление расписания работы	До 16.09	Расписание логопедических занятий. График работы учителя-логопеда
11	Ведение документации	В течение учебного года	Журнал посещаемости коррекционно-развивающих занятий. Журнал обследования. Списки зачисленных детей. Расписание коррекционно-развивающих занятий. График работы учителя-логопеда Циклограмма Речевые карты. Рабочие программы. Аналитические справки. Годовой отчет Журнал консультаций родителей Журнал консультаций воспитателей
<b>III</b>			
<b>Коррекционно-развивающая работа</b>			
12	Индивидуальная работа по коррекции и развитию устной речи обучающихся	В течение учебного года	Журнал учета посещаемости коррекционно-развивающих занятий
	Подгрупповые занятия по коррекции и развитию устной речи обучающихся (см. перспективное планирование)	В течение учебного года	Журнал учета посещаемости коррекционно-развивающих занятий
<b>IV</b>			
<b>Консультативно-просветительская работа</b>			
13	Оказание консультативно-методической помощи педагогам, родителям: • выступления на родительских собраниях по вопросам организации коррекционной работы с	В течение учебного года	Журнал учета консультаций

	обучающимися; <ul style="list-style-type: none"> <li>● проведение систематических консультаций и индивидуальных бесед с родителями и учителями;</li> <li>● приглашение родителей на индивидуальные коррекционно-развивающие занятия</li> </ul>		
<b>V</b>	<b>Самообразование и методическая работа</b>		
14	Участие в работе районного методического объединения учителей-логопедов	По плану РМО	Лист регистрации
15	Участие в семинарах, конференциях, педагогических советах учреждения и района	По плану ОУ по плану РМО	Лист регистрации, сертификаты участия
16	Изучение специальной литературы по вопросам оказания помощи детям, имеющим речевые нарушения	В течение учебного года	Методические материалы, картотеки и т.п.
17	Приобретение, разработка, изготовление учебно-дидактических пособий по предупреждению и устранению нарушений устной и письменной речи учащихся: <ul style="list-style-type: none"> <li>● пополнение раздаточного материала новыми пособиями;</li> <li>● дальнейшее пополнение картотеки с заданиями по устранению дисграфии, обогащению словарного запаса;</li> <li>● изготовление карточек с заданиями для родителей</li> </ul>	В течение учебного года	Методические материалы, картотеки и т.п.
18	Прохождение курсов повышения квалификации, участие в семинарах, вебинарах по коррекционной работе с детьми ОВЗ	В течение года	Сертификаты участия

### 3.2. Условия реализации рабочей программы

#### 3.2.1. Психолого-педагогические условия

Рабочая программа предполагает создание следующих психолого-педагогических условий, обеспечивающих образование ребенка с ТНР в соответствии с его особыми образовательными потребностями:

1. Личностно-порождающее взаимодействие логопеда с детьми, предполагающее создание таких ситуаций, в которых каждому ребенку с ТНР предоставляется возможность выбора деятельности, партнера, средств и жизненных навыков; учитываются обусловленные структурой нарушенного речевыкового развития особенности деятельности (в том числе речевой), средств ее реализации, ограниченный объем личного опыта.



2. Ориентированность педагогической оценки на относительные показатели детской успешности, то есть сравнение нынешних и предыдущих достижений ребенка с ТНР, стимулирование самооценки.

3. Формирование игровой деятельности как важнейшего фактора развития ребенка с ТНР, с учетом необходимости развития вербальных и невербальных компонентов развития ребенка с ТНР в разных видах игры.

4. Создание соответствующей развивающей образовательной среды, способствующей всестороннему развитию ребенка с ТНР и сохранению его индивидуальности.

5. Сбалансированность репродуктивной (воспроизводящей готовый образец) и продуктивной (производящей субъективно новый продукт) деятельности, то есть деятельности по освоению культурных форм и образцов и детской исследовательской, творческой деятельности; совместных и самостоятельных, подвижных и статичных форм активности с учетом особенностей развития и образовательных потребностей ребенка с ТНР.

6. Участие семьи как необходимое условие для полноценного развития ребенка дошкольного возраста с ТНР.

7. Организация санитарно-эпидемиологического режима и создание гигиенических условий жизнедеятельности детей на занятиях;

8. Обеспечение психологической безопасности детей во время их пребывания на занятии;

9. Учет возрастных и индивидуальных особенностей состояния здоровья;

10. Диагностика (оценка индивидуального речевого развития) детей группы.

11. Совместная деятельность взрослого и детей.

12. Самостоятельная деятельность детей.

13. Взаимодействие всех педагогов группы.

14. Организация работы с родителями.

15. Консультативная поддержка педагогических работников и родителей группы. Современные образовательные технологии в коррекционно-образовательном процессе. Важным условием реализации рабочей программы является создание речевой развивающей среды для детей с ТНР.

Речевая развивающая среда – особым образом организованное окружение, наиболее эффективно влияющее на развитие разных сторон речи каждого ребенка. Речевая развивающая среда направлена на эффективное воспитательное воздействие, на формирование активного познавательного отношения к окружающему миру и к явлениям родного языка и речи.

Цель построения речевой среды – насыщение окружающей среды компонентами, обеспечивающими развитие речи ребенка дошкольного возраста.

Задачи построения речевой развивающей среды:

- обеспечение возможности восприятия и наблюдения за правильной речью;

- обеспечение богатства сенсорных впечатлений;

- обеспечение возможности самостоятельной индивидуальной речевой деятельности ребенка;

- обеспечение комфортного состояния ребенка в проявлении речевых реакций;

- обеспечение возможностей для исследования и экспериментирования в языковой системе.

В качестве компонентов речевой развивающей среды выделяются:

- речь педагога;

- методы и приемы руководства развитием разных сторон речи дошкольников;

- специальное оборудование для каждой возрастной группы.

Речевая развивающая среда логопедической группы

- грамотная речь педагога;

- методы и приемы, направленные на развитие речи как средства общения: знакомство с формулами речевого этикета, целенаправленное формирование всех групп диалогических умений, умений грамотно отстаивать свою точку зрения;
- методы и приемы, направленные на формирование навыков самостоятельного рассказывания: поощрение рассказов детей, трансформация высказываний в связные рассказы, запись и повторение рассказов, уточнения, обобщения;
- организация восприятия с последующим обсуждением;
- создание индивидуального «авторского речевого пространства» каждого ребенка с целью стимулирования детского словотворчества и повышения качества детских речевых высказываний.

### **3.2.3. Организационные условия (создание предметно-развивающей среды)**

*Предметно-развивающая среда для детей с тяжелыми нарушениями речи построена на следующих принципах:*

- активность, стимулирующая исследовательскую и творческую деятельность ребенка;
- стабильность динамичности развивающей среды, позволяющей ребенку не пребывать в среде, а активно взаимодействовать с ней, преодолевать, "перестраивать", менять ее в зависимости от интересов и потребностей;
- эмоциогенность среды, дающей ребенку ощущение индивидуальной комфортности и эмоционального благополучия;
- творческо-гуманная направленность, создающая условия для проявления разнохарактерных отношений (дружеских, деловых, партнерских, сотрудничества, сотворчества);
- свобода и самостоятельность, позволяющие ребенку самостоятельно определить свое отношение к среде и дающие ему возможность по мере необходимости преобразовывать среду по своему усмотрению;
- интегративность, определяющая взаимодействие различных видов деятельности (в т.ч. коррекционной), дополняющих и обогащающих друг друга;
- гуманитарная, отражающая в содержании среды мир человека, его связи и отношения с окружающим природным, социальным и предметным миром, помогающий раскрыться сущностным силам ребенка;
- дистанция, позиции общения при взаимодействии ребенка с детьми и взрослыми, позволяющий ему чувствовать себя полноценным, активным, интересным партнером.

Логопедический кабинет наполнен всем необходимым оборудованием, имеет центры, отражающие развитие всех сторон речевой деятельности: словаря, грамматического строя речи, фонематического восприятия и навыков языкового анализа, связной речи и речевого общения. Картотеки словесных и настольно-печатных для автоматизации и дифференциации звуков, содержат несколько десятков разнообразных игр. Имеются центры с пособиями для развития всех видов моторики (артикуляционной, тонкой, ручной, общей). В соответствии с темой недели, еженедельно в кабинете логопеда меняется оборудование, оставляя небольшую часть материалов, игр и пособий для закрепления пройденного.

#### *Развивающая среда*

- Коррекционные дидактические пособия, игры, наглядность, картотеки на развитие: Словаря (импрессивного, экспрессивного);
- Грамматического строя речи (словообразование, словоизменение);
- Связной речи и речевого общения;
- Слоговой структуры слова;
- Фонетико-фонематической системы языка и навыков языкового анализа и синтеза;
- Мелкой и общей моторики;

Психических функций (памяти, внимания, мышления);  
По коррекции произносительной стороны речи (направленной воздушной струи, артикуляторных мышц, автоматизацию и дифференциацию звуков);

*Пространственная среда*

Зона для подгрупповых занятий;

Зона коррекции звукопроизношения;

Зона игр для свободного доступа детей;

Зона хранения пособий, картотек;

Рабочий стол логопеда;

*Специальные организационные условия*

-специальная предметно-развивающая среда (дидактические пособия, игры, наглядность по развитию всех сторон речевого развития)

-специальное предметно-развивающее пространство

-специально организованное обучение в форме занятий (подгрупповых, индивидуальных)

-специальный режим

### **3.2.4. Материально-технические условия**

Логопедический кабинет имеет зональное распределения, в нем можно выделить зону подгрупповых занятий, зону индивидуальных занятий, информационная зона, зона сопровождения (методического, игрового и др).

В кабинете содержится:

1. Документация (перечислена в «Годовом плане»)

2. Диагностический материал (материал для обследования речи и интеллекта, систематизированный по возрастам и разделам: альбомы, папки, коробки).

3. Материал для проведения консультаций (материал по работе с родителями, воспитателями, педагогами: статьи, наглядность, планирование, материал из журналов, книг и т.д.).

4. Методический раздел. (УМК которым пользуемся)

5. Наглядно-дидактический материал.

6. Оборудование.

7. Мебель.

**Специальные условия**

### **3.2.5. Методическое обеспечение коррекционно-развивающей работы**

**Развитие мышления, зрительного внимания, памяти**

Разрезные картинки различной конфигурации, сборные картинки – пазлы.

Игры-вкладыши.

Разборные игрушки: матрешки, пирамидки.

«Чудесный мешочек».

Занимательный треугольник, разноцветные яйца.

Серия картинок для установления причинно-следственных зависимостей.

Набор картинок «Нелепицы».

Зашумлённые предметные картинки (контурное наложение)

Зашумлённые буквы (в наложении)

Пособие для профилактики дисграфии (буквы сходные в написании)

Картотека игр на развитие высших психических функций.

Игры: «Исключение четвертого лишнего», «Чего недостает?», «Что не дорисовал художник?», «Чем похожи, чем отличаются?», «Найди фрагменты картинки, изображенные вверху»,

«Найди одинаковые», «Сравни и подбери», «Что к чему и почему?».

«Назови одним словом» (слова-обобщения), Развивающая игра «Исправь ошибку художника», «Осень, зима, весна, лето», Игра «Кто где живёт?»

### **Развитие пространственной ориентировки**

Картинки с изображением предметов с различным взаимным расположением (слева, справа, между, сзади, вверху, внизу и т.д.).

Игры типа «Дом» (Кто где живет? — слева, справа, под, над, на нижнем этаже и т.д.).

Карточки — символы пространственных предлогов.

Игры и пособия: «Короткие слова» (картинки – пазлы) «Изучаем предлоги», «Маленькие слова».

### **Развитие ориентировки во времени**

Картины-пейзажи разных времен года.

Набор картинок с изображением различных действий людей (детей) и природных явлений в разные времена года, части суток.

### **Развитие мелкой моторики**

Счетные палочки.

Мозаики.

Пирамидки.

Пазлы.

Мелкие игрушки.

Пособие «Пальчиковая гимнастика»

Су Джоки

### **Звукопроизношение**

#### **Развитие речевого дыхания.**

Мыльные пузыри, игры для поддувания. Бумажные силуэты: ракета, снежинки, пар и др. Волшебный мяч, свистульки, надувные шары и др.

Игры: «Загони мяч в ворота», «Сдуй».

Картотека игр на развитие речевого дыхания.

#### **Развитие подвижности артикуляционного аппарата.**

Настенное зеркало и индивидуальные зеркала, одноразовые салфетки

Альбом упражнений артикуляционной гимнастики, книжки с образными картинками.

Вспомогательные средства для механической помощи ребенку ( палочка, шпателя, вата и др.)

«Сказки веселого язычка»

#### **Автоматизация и дифференциация звуков.**

Звуковые дорожки и волны.

Наборы предметных картинок для автоматизации и дифференциации звуков в словах.

Наборы сюжетных картинок для закрепления звуков в предложениях и рассказах.

Наборы серий картинок для закрепления правильного звукопроизношения в связной речи

Тексты для пересказа, насыщенные определенным звуком (звуками) для дифференциации в произношении

Настольные дидактические игры (ходилки-бродилки) на автоматизацию определенного звука, группы звуков, на дифференциацию звуков.

#### **Альбомы, рабочие тетради и наборы карточек:**

Баскакина И. В. Логопедические игры. Приключения Л. Рабочая тетрадь для исправления недостатков произношения звука Л - М.: Айрис – пресс, 2007.

Баскакина И. В. Логопедические игры. День рождения Р. Рабочая тетрадь для исправления недостатков произношения звука Р. – М.: Айрис – пресс, 2008.

Баскакина И. В. Логопедические игры. Свистелочка. Рабочая тетрадь для исправления недостатков звукопроизношения звука. – М.: Айрис – пресс, 2008.

Баскакина И. В. Логопедические игры. Жужжалочка и Шипелочка. Рабочая тетрадь для исправления недостатков произношения звуков Ж и Ш. – М.: Айрис – пресс, 2008.

Комарова Л. А. Автоматизация звука Р в игровых упражнениях. Альбом дошкольника / Л. А. Комарова, - М, : Издательство ГНОМ и Д, 2008.

Комарова Л. А. Автоматизация звука РЬ в игровых упражнениях. Альбом дошкольника / Л. А. Комарова, - М, : Издательство ГНОМ и Д, 2008.

Комарова Л. А. Автоматизация звука С в игровых упражнениях. Альбом дошкольника / Л. А. Комарова, - М, : Издательство ГНОМ и Д, 2008

Комарова Л. А. Автоматизация звука З в игровых упражнениях. Альбом дошкольника / Л. А. Комарова, - М, : Издательство ГНОМ и Д, 2008

Комарова Л. А. Автоматизация звука Ц в игровых упражнениях. Альбом дошкольника / Л. А. Комарова, - М, : Издательство ГНОМ и Д, 2008

Комарова Л. А. Автоматизация звука Ш в игровых упражнениях. Альбом дошкольника / Л. А. Комарова, - М, : Издательство ГНОМ и Д, 2008

Комарова Л. А. Автоматизация звука Л в игровых упражнениях. Альбом дошкольника / Л. А. Комарова, - М, : Издательство ГНОМ и Д, 2008

Комарова Л. А. Автоматизация звука ЛЬ в игровых упражнениях. Альбом дошкольника / Л. А. Комарова, - М, : Издательство ГНОМ и Д, 2008

Карточки с текстами речевого материала: потешки, тексты для заучивания и пересказа, стихи, чистоговорки.

Карточки «Первые слова», «Учим буквы»;

М.А. Жукова, Развивающие карточки,(учимся читать и первые слова)

**Развитие фонематического слуха и восприятия**

Материал для артикуляционных упражнений по системе «Дерево» Е.Ф. Архиповой

Картотека упражнений для развития фонематического восприятия.

Звуковые линейки для формирования понятия звуковой ряд, счета звуков, определения их последовательности.

Карточки «Определи место звука»: три клетки — начало, середина, конец слова.

карточки — символы гласных и согласных звуков.

Предметные картинки для выделения звука из слова (в разных позициях).

Сигналы обратной связи для упражнений на дифференциацию понятий: гласный — согласный звук; согласный звонкий — согласный глухой; согласный твердый — согласный мягкий.

Дидактический материал и игры на деление слов на слоги.

Демонстрационный и раздаточный материал для составления звуко-слоговой схемы слов.

Дидактические игры на выделение звука из состава слова типа «Цепочка», «Собери цветок», «Чудо-дерево» и др.

Материал для анализа предложений. (Набор сюжетных и предметных картинок, схемы предложений).

Наборы картинок для закрепления в предложениях слов сложной слоговой структуры.

**Обучение элементам грамоты**

Наборы букв (демонстрационные).

Настольные игры с буквами типа «Азбука», «Кубики», пазлы и др.

«Путешествие Звуковичка»

Карточки для буквенного анализа слов.

Объемные Звуковички (5 шт.)

Магнитная азбука.

Игра «Звуки» -набор карточек по обучению чтению и подготовке к школе

Пазлы с вкладными буквами.

Игра «Прятки с буквами».

Игровое пособие «Буквы».

Игра - пазлы «Алфавит».

Зашумлённые буквы (в наложении)

## **Лексико-грамматические категории**

Картотека заданий:: антонимы, синонимы, многозначные слова.

Сазонова Н.Н., Куцина Е. В. Лексика, грамматика, связная речь. Методическое пособие с иллюстрациями по развитию речи.

Картинки для:

- формирования навыков словообразования суффиксального и префиксального;
- с использованием уменьшительно-ласкательных суффиксов (гриб — грибок...);
- с использованием «увеличительного» суффикса (дом- домище);
- образование названий детенышей животных (котенок, котята);
- образование относительных прилагательных (стекло — стеклянный);
- образование притяжательных прилагательных (утка — утиный клюв, утиное яйцо, утиные лапки);
- сложные слова - предметные картинки с соответствующими изображениями (самолет, паровоз, снегопад);
- многозначные слова

Учебно - методический комплекты:

«Грамматика в картинках» (множественное число)

«Грамматика в картинках» (один-много)

Пособие «Хвосты» (притяжательные прилагательные)

Картинки-иллюстрации различных признаков предметов (цвет, форма, величина); слов-антонимов.

Набор сюжетных картинок для упражнений в словоизменении (склонение существительных и прилагательных).

Набор сюжетных картинок для упражнений в употреблении предлогов. Карточки — символы предлогов.

Подборка игрового картинного материала для упражнений в согласовании: - имен прилагательных с именами существительными;

Игра с картинками-пазлами «Кто что делает?»

Игра «Мои первые предложения» (набор предметных сюжетных картинок с пазлами)

Игра «Один-много» (набор картинок с пазлами)

Игра «Дары леса» (картинки - ягоды, цветы, грибы)

Овощное лото (картинки с загадками)

Развивающая игра «Подбери предметы»

(относительные прилагательные)

Обучающая игра «Что из чего», игра(относительные прилагательные)

Игра «Из чего мы сделаны?» (относительные прилагательные)

Обучающая игра «Чей хвостик» (притяжательные прилагательные)

Предметные и сюжетные картинки по лексическим темам на темы:

птицы, животные, одежда, головные уборы, профессии, деревья, лес, земноводные, насекомые, человек, семья, рыбы, овощи, фрукты, ягоды, цветы, продукты питания.

Демонстрационный материал Е. В. Васильевой по темам: «Транспорт», «Одежда», «Насекомые».

## **Связная речь**

Короткие рассказы с иллюстрациями для заучивания.

Подборка стихотворений для заучивания наизусть.

Серии сюжетных картинок для составления рассказов.

Сюжетные картинки.

Опорные картинки для описательных рассказов.

Настольные игры, требующие объяснительной речи («Кто чем питается? Почему?», «Что лишнее? Почему?»).

Методическое пособие и демонстрационный материал:

(картины с проблемным сюжетом для развития речи и мышления у дошкольников)

Серии сюжетных картинок по Н.Радлову Рассказы в картинках

### Список литературы в кабинете учителя-логопеда

#### Общие вопросы теории и методики

Н. В. Нищевой «Планирование коррекционно-развивающей работы в группе компенсирующей направленности ДОО для детей с ТНР в соответствии с ФАОП». — Санкт-Петербург., ДЕТСТВО-ПРЕСС, 2023.

Н. В. Нищевой Конспекты подгрупповых логопедических занятий в группе компенсирующей направленности ДОО для детей с тяжелыми нарушениями речи с 5-6 лет (**средняя группа группа**) — Санкт-Петербург, ДЕТСТВО-ПРЕСС, 2006.

Н. В. Нищевой Конспекты подгрупповых логопедических занятий в группе компенсирующей направленности ДОО для детей с тяжелыми нарушениями речи с 5-6 лет (**старшая группа**) — Санкт-Петербург, ДЕТСТВО-ПРЕСС, 2018.

Н. В. Нищевой Конспекты подгрупповых логопедических занятий в группе компенсирующей направленности ДОО для детей с тяжелыми нарушениями речи с 5-6 лет (**подготовительная группа**) — Санкт-Петербург, ДЕТСТВО-ПРЕСС, 2019.

В.В. Волина, Занимательное азбуковедение, «Просвещение», 1991;

Т.А. Кубышкина, Волшебный мир звуков, ООО «Дрофа», 2010;

О.С. Ушакова, Занятия по развитию речи в детском саду, «Совершенство», 2001;

Ю.Г. Илларионова, Учите детей отгадывать загадки, «Просвещение», 1976;

Л.В. Филиппова, Сказка как источник творчества детей, «Гуманитарный издательский центр ВЛАДОС», 2001;

О.Ю. Филимонова, Развитие словаря дошкольника в играх, Санкт-Петербург «Детство-Пресс», 2007

Ю.Г. Хацкевич, Игры в детском саду, ООО «Издательство АСТ», 2000;

#### Обследование речи. Звукопроизношение

Н.А. Гоголева, Я учу звуки и буквы, ООО «ТЦ Сфера». 2010;

А.С. Фалева Тетрадь-тренажер «Тактильные чистоговорки» (свистящие звуки), Санкт-Петербург, издательство «Детство-пресс», 2019;

А.С. Фалева Тетрадь-тренажер «Тактильные чистоговорки» (шипящие звуки), Санкт-Петербург, издательство «Детство-пресс», 2018;

Н.В. Нищева, Тетрадь-тренажер (для формирования навыков звукового анализа и синтеза у детей старшего дошкольного возраста), Санкт-Петербург «Детство-пресс», 2018;

Баскакина И. В. Логопедические игры. Приключения Л. Рабочая тетрадь для исправления недостатков произношения звука Л - М.: Айрис – пресс, 2018;

Баскакина И. В. Логопедические игры. День рождения Р. Рабочая тетрадь для исправления недостатков произношения звука Р. – М.: Айрис – пресс, 2008;

Баскакина И. В. Логопедические игры. Звенелочка. Рабочая тетрадь для исправления недостатков звукопроизношения звука. – М.: Айрис – пресс, 2017;

Баскакина И. В. Логопедические игры. Цоколочка. Рабочая тетрадь для исправления недостатков произношения звуков Ж и Ш. – М.: Айрис – пресс, 2016;

Комарова Л. А. Автоматизация звука Р в игровых упражнениях. Альбом дошкольника / Л. А. Комарова, - М. : Издательство ГНОМ и Д, 2019;

Комарова Л. А. Автоматизация звука С в игровых упражнениях. Альбом дошкольника / Л. А. Комарова, - М. : Издательство ГНОМ и Д, 2019;

Комарова Л. А. Автоматизация звука З в игровых упражнениях. Альбом дошкольника / Л. А. Комарова, - М. : Издательство ГНОМ и Д, 2019;

Комарова Л. А. Автоматизация звука Ц в игровых упражнениях. Альбом дошкольника / Л. А. Комарова, - М. : Издательство ГНОМ и Д, 2019;

Комарова Л. А. Автоматизация звука Ш в игровых упражнениях. Альбом дошкольника / Л. А. Комарова, - М. : Издательство ГНОМ и Д, 2019;

Комарова Л. А. Автоматизация звука Л в игровых упражнениях. Альбом дошкольника / Л. А. Комарова, - М, : Издательство ГНОМ и Д, 2019;

Комарова Л. А. Автоматизация звука ЛЬ в игровых упражнениях. Альбом дошкольника / Л. А. Комарова, - М, : Издательство ГНОМ и Д, 2019;

Т.А. Воробьева. Логопедические упражнения, Санкт-Петербург «Литера», 2017.

#### **Лексико-грамматические категории, связная речь**

Теремкова Н. Э. Логопедические домашние задания для детей 5 – 7 лет с ОНР альбом 1 / Н. Э. Теремкова, - М, : Издательство «ГНОМ и Д», 2005

Теремкова Н. Э. Логопедические домашние задания для детей 5 – 7 лет с ОНР альбом 2 / Н. Э. Теремкова, - М, : Издательство «ГНОМ и Д», 2005

Теремкова Н. Э. Логопедические домашние задания для детей 5 – 7 лет с ОНР альбом 3 / Н. Э. Теремкова, - М, : Издательство «ГНОМ и Д», 2005

Теремкова Н. Э. Логопедические домашние задания для детей 5 – 7 лет с ОНР альбом 4 / Н. Э. Теремкова, - М.: Издательство «ГНОМ и Д», 2006

Грамматика в картинках «Говори правильно», Мозаика Синтез, 2013

Грамматика в картинках «Ударение в словах», Мозаика Синтез, 2013

#### **Слоговая структура слова**

А.С. Фалева, Тактильные чистоговорки (шипящие звуки), Санкт-Петербург «Детство-пресс», 2018;

#### **Фонематические процессы, грамота**

С. Волков, Арифметика, «Омега», 2004;

М.А. Жукова, Азбука для малышей, ООО «СИМБАТ», 2019;

Н.С. Жукова, Букварь, г. Москва, ООО издательство «Эксмо», 2022 г.

И.А. Морозова, Развитие речевого восприятия (4-5 лет), Мозаика Синтез, 2021;

Е.А. Маханова, Логопедическая грамматика в стихах и загадках, Ростов-на-Дону «Феникс», 2017;

Т.С. Овчинникова Артикуляционная и пальчиковая гимнастика, Санкт-Петербург «КАРО», 2006;